

Ministero delle Infrastrutture e dei Trasporti

Direzione Generale per la Motorizzazione
Centro Elaborazione Dati
Gestione del Patrimonio Informativo

ESITI ESAMI 2018



Statistica delle attività svolte nel 2018 per
il conseguimento delle patenti di guida

PRESENTAZIONE

Con la presente pubblicazione si espongono i risultati delle elaborazioni statistiche riguardanti l'attività svolta dagli Uffici Periferici del Dipartimento per i Trasporti Terrestri nel 2018, per il conseguimento delle patenti di guida.

Come per gli anni precedenti, l'attenzione è stata rivolta specificamente alle prove d'esame che sono state suddivise in base alle modalità di presentazione delle domande (privatisti, autoscuole), alle diverse categorie di patente (A-B-C-D-E-Speciali) al tipo di esame (teoria, guida), agli esiti degli esami (idonei, respinti) e al sesso dei candidati. Da gennaio 2013, i Certificati di Idoneità alla Guida per ciclomotori (C.I.G.) sono stati equiparati a vere e proprie patenti dando luogo alla categoria AM. I relativi esami sono conteggiati negli schemi e nei grafici relativi alle patenti di guida.

Le tabelle della presente pubblicazione forniscono, come di consueto, i dati secondo aggregazioni provinciali e regionali, con ulteriori riepiloghi parziali (Italia Settentrionale, Centrale, Meridionale, Insulare) e complessivi (valore nazionale), unendo al dato assoluto il corrispondente valore percentuale.

Si è inoltre provveduto ad aggiornare le statistiche storiche al Capitolo VI con gli esiti esami del 2018, nell'intento di fornire un valido strumento di comparazione che permetta di seguire l'evoluzione dei dati a partire dal 1998.

Al fine di facilitare la consultazione dei dati, sono stati prodotti grafici di chiara ed immediata lettura, dai quali possono essere tratte interessanti considerazioni sintetiche.

In particolare, nell'appendice, gli ultimi due grafici ripartiscono le patenti emesse per fasce d'età ed in base alla nazionalità dei patentati.

AVVERTENZE

Nella presente edizione non vengono formulati commenti sui dati raccolti, ritenendo sufficienti le elaborazioni eseguite.

Per quanto attiene alle ripartizioni territoriali, sembra utile precisare che esse sono state definite secondo le seguenti aggregazioni:

ITALIA SETTENTRIONALE: Piemonte, Val D'Aosta, Lombardia, Trentino A.A, Friuli V.G., Veneto, Liguria, Emilia Romagna .

ITALIA CENTRALE : Marche, Umbria, Toscana, Abruzzo, Molise, Lazio

ITALIA MERIDIONALE : Campania, Basilicata, Puglia, Calabria.

ITALIA INSULARE: Sicilia, Sardegna.

INDICE

Capitolo I - Andamento complessivo delle prove d'esame -

Grafico delle prove d'esame distinto in base alle modalità di presentazione delle domande	pag. 3
Tabella riassuntiva delle prove d'esame complessivamente eseguite distinta tra privatisti ed autoscuole.....	pag. 4
Tabella riassuntiva delle prove d'esame complessivamente eseguite distinta tra prove di teoria e di guida	pag. 7
Tabella riassuntiva delle prove d'esame complessivamente eseguite distinta tra idonei e respinti	pag.10
Grafico delle prove d'esame distinto tra idonei e respinti	pag.13
Grafico delle prove d'esame distinto tra uomini e donne e suddiviso tra categorie inferiori (A-AM-AS-B-BE-BS) ed altre categorie.....	pag.14

Capitolo II -Esami di teoria -

Grafico degli esiti degli esami di teoria distinto tra idonei e respinti	pag.16
Tabella esiti degli esami di teoria distinta tra idonei e respinti.....	pag.17
Tabella esiti degli esami di teoria distinti tra privatisti ed autoscuole.....	pag.20
Tabella esiti degli esami di teoria di candidati di sesso maschile distinta tra categorie inferiori (A-AM-AS-B-BE-BS) ed altre categorie.....	pag.23
Tabella esiti degli esami di teoria di candidati di sesso femminile distinta tra categorie inferiori ed altre categorie.....	pag.26

Capitolo III - Esami di guida -

Grafico esiti degli esami di guida distinto tra idonei e respinti	pag.30
Tabella esiti esami di guida distinta tra idonei e respinti	pag.31
Tabella esiti degli esami di guida distinta tra privatisti ed autoscuole	pag.34
Tabella esiti degli esami di guida di candidati di sesso maschile distinta tra categorie inferiori (A-AM-AS-B-BE-BS) ed altre categorie.....	pag.37
Tabella esiti degli esami di guida di candidati di sesso femminile distinta tra categorie inferiori (A-AM-AS-B-BE-BS) ed altre categorie	pag.40

Capitolo IV - Riepilogo patenti -

Tabella esiti esami patenti AM distinta tra teoria e guida (Idonei e respinti)	pag.44
Tabella esiti esami patenti A e B distinta tra teoria e guida (Idonei e respinti)	pag.47
Tabella esiti esami patente C distinta tra teoria e guida (Idonei e respinti)	pag.49
Tabella esiti esami patente D distinta tra teoria e guida (Idonei e respinti)	pag.52
Tabella esiti esami patenti E (BE-CE-DE) distinta tra teoria e guida (Idonei e respinti)	pag.55
Tabella esiti esami patenti speciali distinta tra teoria e guida (Idonei e respinti)	pag.58

Capitolo V - Statistiche Storiche -

Grafico delle prove d'esame (teoria+guida) dal 1998.....	pag.62
Grafico prove d'esame patenti "A" dal 1998.....	pag.63
Grafico prove d'esame patenti "B" dal 1998.....	pag.64
Grafico prove d'esame patenti "C" dal 1998.....	pag.65
Grafico prove d'esame patenti "D" dal 1998.....	pag.66
Grafico prove d'esame patenti "E" dal 1998.....	pag.67
Grafico prove d'esame patenti "Speciali" dal 1998.....	pag.68
Grafico esiti esami di teoria dal 1998.....	pag.69
Grafico esiti esami di guida dal 1998.....	pag.70
Grafico prove d'esame dal 1998 distinto tra Privatisti ed autoscuole	pag.71
Grafico esiti esami di patenti inferiori (A-AM-AS-B-BE-BS) di candidati di sesso maschile dal 1998.....	pag.72
Grafico esiti esami di patenti inferiori (A-AM-AS-B-BE-BS) di candidati di sesso femminile dal 1998.....	pag.73

APPENDICE

Tabella attività autoscuole	pag.75
Grafico patenti emesse complessivamente per titolari nati all'estero	pag.78
Grafico patenti emesse complessivamente distinte per fasce di età	pag.79

DIPARTIMENTO PER I TRASPORTI, LA NAVIGAZIONE
GLI AFFARI GENERALI ED IL PERSONALE
Direzione Generale per la Motorizzazione
DIVISIONE 7 – Centro Elaborazione Dati

A cura di:

A. Brasiello

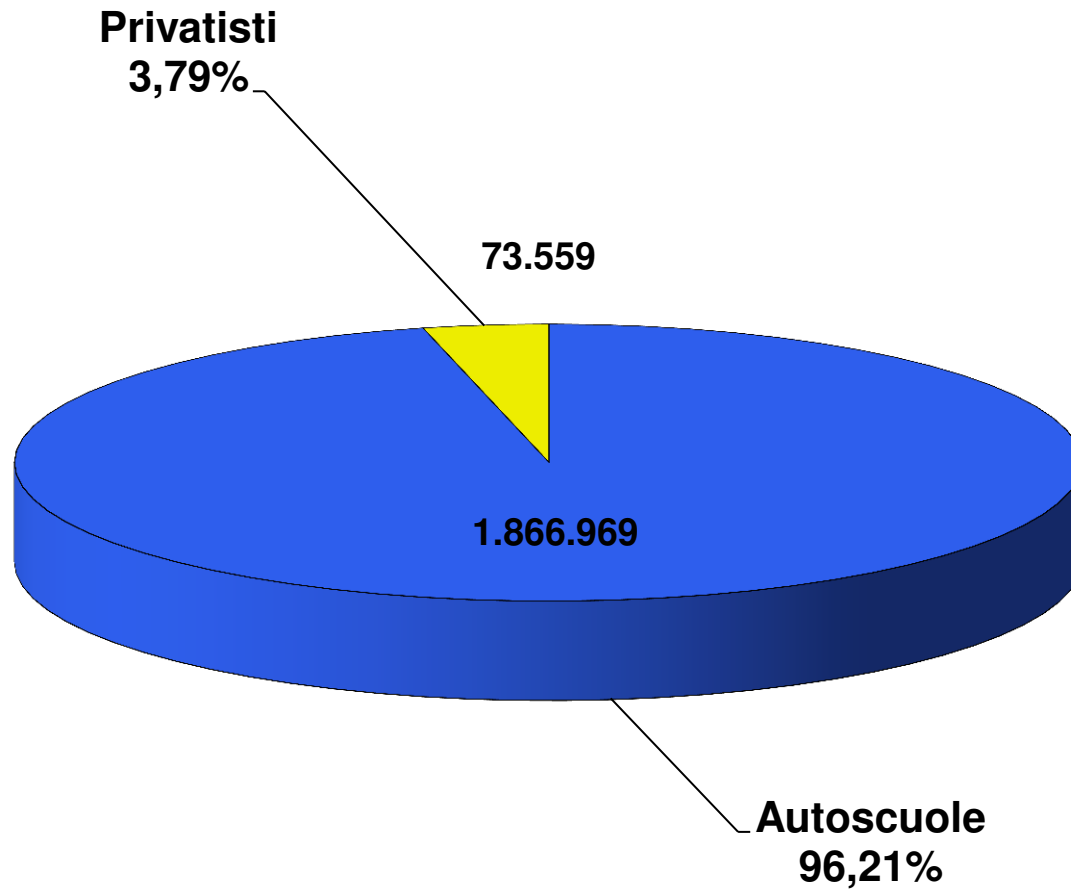
C. Carbonetti

C. Crescenzi

CAPITOLO I

**ANDAMENTO COMPLESSIVO
DELLE PROVE D'ESAME**

Prove d'esame 2018



PROVE D'ESAME

	TOTALE		PRIVATISTI		AUTOSCUOLE	
	N.		N.	%	N.	%
AOSTA	4.291		485	11,30	3.806	88,70
VALLE D'AOSTA	4.291		485	11,30	3.806	88,70
ALESSANDRIA	12.044		299	2,48	11.745	97,52
ASTI	6.855		186	2,71	6.669	97,29
BIELLA	6.096		277	4,54	5.819	95,46
CUNEO	19.942		540	2,71	19.402	97,29
NOVARA	11.656		387	3,32	11.269	96,68
TORINO	61.633		1.717	2,79	59.916	97,21
VERBANIA	6.430		287	4,46	6.143	95,54
VERCELLI	5.831		100	1,71	5.731	98,29
PIEMONTE	130.487		3.793	2,91	126.694	97,09
BERGAMO	34.836		865	2,48	33.971	97,52
BRESCIA	40.043		1.061	2,65	38.982	97,35
COMO	18.347		573	3,12	17.774	96,88
CREMONA	10.922		394	3,61	10.528	96,39
LECCO	10.458		411	3,93	10.047	96,07
LODI	6.613		380	5,75	6.233	94,25
MILANO	109.319		4.023	3,68	105.296	96,32
MANTOVA	11.853		495	4,18	11.358	95,82
PAVIA	14.405		987	6,85	13.418	93,15
SONDRIO	6.621		160	2,42	6.461	97,58
VARESE	26.949		429	1,59	26.520	98,41
LOMBARDIA	290.366		9.778	3,37	280.588	96,63
BOLZANO	21.328		1.276	5,98	20.052	94,02
TRENTO	22.139		713	3,22	21.426	96,78
TRENTINO A.A.	43.467		1.989	4,58	41.478	95,42
BELLUNO	7.089		604	8,52	6.485	91,48
PADOVA	27.384		1.429	5,22	25.955	94,78
ROVIGO	8.351		129	1,54	8.222	98,46
TREVISO	29.305		365	1,25	28.940	98,75
VENEZIA	24.693		561	2,27	24.132	97,73
VICENZA	29.541		476	1,61	29.065	98,39
VERONA	34.293		1.303	3,80	32.990	96,20
VENETO	160.656		4.867	3,03	155.789	96,97
GORIZIA	4.601		293	6,37	4.308	93,63
PORDENONE	8.425		394	4,68	8.031	95,32
TRIESTE	6.782		548	8,08	6.234	91,92
UDINE	16.216		420	2,59	15.796	97,41
FRIULI V.G.	36.024		1.655	4,59	34.369	95,41
GENOVA	26.252		1.523	5,80	24.729	94,20
IMPERIA	8.099		679	8,38	7.420	91,62
LA SPEZIA	6.491		404	6,22	6.087	93,78
SAVONA	9.455		951	10,06	8.504	89,94
LIGURIA	50.297		3.557	7,07	46.740	92,93
BOLOGNA	29.922		849	2,84	29.073	97,16
FERRARA	10.090		443	4,39	9.647	95,61
FORLI	12.856		372	2,89	12.484	97,11
MODENA	21.310		623	2,92	20.687	97,08
PIACENZA	8.560		241	2,82	8.319	97,18
PARMA	14.076		411	2,92	13.665	97,08
RAVENNA	11.692		291	2,49	11.401	97,51
REGGIO EMILIA	16.100		407	2,53	15.693	97,47
RIMINI	12.960		407	3,14	12.553	96,86
EMILIA ROMAGNA	137.566		4.044	2,94	133.522	97,06
ITALIA SETT.	853.154		30.168	3,54	822.986	96,46

PROVE D'ESAME

	TOTALE		PRIVATISTI		AUTOSCUOLE	
	N.		N.	%	N.	%
AREZZO	11.764		434	3,69	11.330	96,31
FIRENZE	42.335		1.610	3,80	38.735	91,50
GROSSETO	7.303		666	9,12	6.637	90,88
LIVORNO	11.395		1.677	14,72	9.718	85,28
LUCCA	13.731		837	6,10	12.894	93,90
MASSA CARRARA	6.990		310	4,43	6.680	95,57
PISA	15.163		793	5,23	14.370	94,77
PISTOIA	10.040		655	6,52	9.385	93,48
SIENA	9.024		839	9,30	8.185	90,70
TOSCANA	125.755		7.821	6,22	117.934	93,78
ANCONA	17.086		885	5,18	16.201	94,82
ASCOLI PICENO	13.047		894	6,85	12.153	93,15
MACERATA	11.077		466	4,21	10.611	95,79
PESARO	13.275		326	2,46	12.949	97,54
MARCHE	54.485		2.571	4,72	51.914	95,28
PERUGIA	21.798		885	4,06	20.913	95,94
TERNI	7.284		278	3,82	7.006	96,18
UMBRIA	29.082		1.163	4,00	27.919	96,00
FROSINONE	15.461		450	2,91	15.011	97,09
LATINA	21.027		671	3,19	20.356	96,81
RIETI	4.996		395	7,91	4.601	92,09
ROMA	141.059		4.644	3,29	136.415	96,71
VITERBO	11.987		1.898	15,83	10.089	84,17
LAZIO	194.530		8.058	4,14	186.472	95,86
L'AQUILA	8.574		256	2,99	8.318	97,01
CHIETI	13.202		478	3,62	12.724	96,38
PESCARA	10.839		847	7,81	9.992	92,19
TERAMO	8.332		460	5,52	7.872	94,48
ABRUZZO	40.947		2.041	4,98	38.906	95,02
CAMPOBASSO	7.406		490	6,62	6.916	93,38
ISERNIA	3.363		71	2,11	3.292	97,89
MOLISE	10.769		561	5,21	10.208	94,79
ITALIA CENTRALE	455.568		22.215	4,88	433.353	95,12
AVELLINO	12.078		280	2,32	11.798	97,68
BENEVENTO	9.130		273	2,99	8.857	97,01
CASERTA	32.914		388	1,18	32.526	98,82
NAPOLI	110.848		1.939	1,75	108.909	98,25
SALERNO	36.224		669	1,85	35.555	98,15
CAMPANIA	201.194		3.549	1,76	197.645	98,24
MATERA	8.122		339	4,17	7.783	95,83
POTENZA	10.732		591	5,51	10.141	94,49
BASILICATA	18.854		930	4,93	17.924	95,07
BARI	50.173		1.239	2,47	48.934	97,53
BRINDISI	11.688		481	4,12	11.207	95,88
FOGGIA	22.436		232	1,03	22.204	98,97
LECCE	26.146		1.105	4,23	25.041	95,77
TARANTO	14.242		545	3,83	13.697	96,17
PUGLIA	124.685		3.602	2,89	121.083	97,11
COSENZA	22.074		396	1,79	21.678	98,21
CATANZARO	10.661		415	3,89	10.246	96,11
CROTONE	6.072		189	3,11	5.883	96,89
REGGIO CALABRIA	18.935		475	2,51	18.460	97,49
VIBO VALENTIA	5.421		528	9,74	4.893	90,26
CALABRIA	63.163		2.003	3,17	61.160	96,83
ITALIA MERID.	407.896		10.084	2,47	397.812	97,53

PROVE D'ESAME

	<i>TOTALE</i>		<i>PRIVATISTI</i>		<i>AUTOSCUOLE</i>	
	<i>N.</i>		<i>N.</i>	<i>%</i>	<i>N.</i>	<i>%</i>
<i>AGRIGENTO</i>	18.001		1.287	7,15	16.714	92,85
<i>CALTANISSETTA</i>	11.347		746	6,57	10.601	93,43
<i>CATANIA</i>	37.895		1.226	3,24	36.669	96,76
<i>ENNA</i>	6.174		126	2,04	6.048	97,96
<i>MESSINA</i>	19.632		479	2,44	19.153	97,56
<i>PALERMO</i>	40.397		2.217	5,49	38.180	94,51
<i>RAGUSA</i>	13.624		353	2,59	13.271	97,41
<i>SIRACUSA</i>	14.286		1.141	7,99	13.145	92,01
<i>TRAPANI</i>	15.850		1.097	6,92	14.753	93,08
<i>SICILIA</i>	177.206		8.672	4,89	168.534	95,11
<i>CAGLIARI</i>	22.453		1.067	4,75	21.386	95,25
<i>NUORO</i>	5.880		279	4,74	5.601	95,26
<i>ORISTANO</i>	4.438		315	7,10	4.123	92,90
<i>SASSARI</i>	13.933		759	5,45	13.174	94,55
<i>SARDEGNA</i>	46.704		2.420	5,18	44.284	94,82
<i>ITALIA INSULARE</i>	223.910		11.092	4,95	212.818	95,05
<i>NAZIONALE</i>	1.940.528		73.559	3,79	1.866.969	96,21

PROVE D'ESAME

	TOTALE		PROVE DI TEORIA		PROVE DI GUIDA	
	N.	N.	%	N.	%	
AOSTA	4.291	2.106	49,08	2.185	50,92	
VALLE D'AOSTA	4.291	2.106	49,08	2.185	50,92	
ALESSANDRIA	12.044	5.962	49,50	6.082	50,50	
ASTI	6.855	3.156	46,04	3.699	53,96	
BIELLA	6.096	2.845	46,67	3.251	53,33	
CUNEO	19.942	9.834	49,31	10.108	50,69	
NOVARA	11.656	6.379	54,73	5.277	45,27	
TORINO	61.633	31.505	51,12	30.128	48,88	
VERBANIA	6.430	3.193	49,66	3.237	50,34	
VERCELLI	5.831	2.847	48,83	2.984	51,17	
PIEMONTE	130.487	65.721	50,37	64.766	49,63	
BERGAMO	34.836	18.095	51,94	16.741	48,06	
BRESCIA	40.043	20.635	51,53	19.408	48,47	
COMO	18.347	9.198	50,13	9.149	49,87	
CREMONA	10.922	5.807	53,17	5.115	46,83	
LECCO	10.458	4.724	45,17	5.734	54,83	
LODI	6.613	3.329	50,34	3.284	49,66	
MILANO	109.319	56.273	51,48	53.046	48,52	
MANTOVA	11.853	5.976	50,42	5.877	49,58	
PAVIA	14.405	7.461	51,79	6.944	48,21	
SONDRIO	6.621	2.970	44,86	3.651	55,14	
VARESE	26.949	13.597	50,45	13.352	49,55	
LOMBARDIA	290.366	148.065	50,99	142.301	49,01	
BOLZANO	21.328	10.735	50,33	10.593	49,67	
TRENTO	22.139	9.990	45,12	12.149	54,88	
TRENTINO A.A.	43.467	20.725	47,68	22.742	52,32	
BELLUNO	7.089	3.503	49,41	3.586	50,59	
PADOVA	27.384	14.108	51,52	13.276	48,48	
ROVIGO	8.351	3.960	47,42	4.391	52,58	
TREVISO	29.305	14.645	49,97	14.660	50,03	
VENEZIA	24.693	12.533	50,76	12.160	49,24	
VICENZA	29.541	14.549	49,25	14.992	50,75	
VERONA	34.293	16.202	47,25	18.091	52,75	
VENETO	160.656	79.500	49,48	81.156	50,52	
GORIZIA	4.601	2.269	49,32	2.332	50,68	
PORDENONE	8.425	4.188	49,71	4.237	50,29	
TRIESTE	6.782	3.240	47,77	3.542	52,23	
UDINE	16.216	7.894	48,68	8.322	51,32	
FRIULI V.G.	36.024	17.591	48,83	18.433	51,17	
GENOVA	26.252	10.756	40,97	15.496	59,03	
IMPERIA	8.099	3.737	46,14	4.362	53,86	
LA SPEZIA	6.491	2.984	45,97	3.507	54,03	
SAVONA	9.455	4.788	50,64	4.667	49,36	
LIGURIA	50.297	22.265	44,27	28.032	55,73	
BOLOGNA	29.922	15.490	51,77	14.432	48,23	
FERRARA	10.090	4.972	49,28	5.118	50,72	
FORLI	12.856	5.976	46,48	6.880	53,52	
MODENA	21.310	10.347	48,55	10.963	51,45	
PIACENZA	8.560	4.489	52,44	4.071	47,56	
PARMA	14.076	6.925	49,20	7.151	50,80	
RAVENNA	11.692	5.529	47,29	6.163	52,71	
REGGIO EMILIA	16.100	7.958	49,43	8.142	50,57	
RIMINI	12.960	6.391	49,31	6.569	50,69	
EMILIA ROMAGNA	137.566	68.077	49,49	69.489	50,51	
ITALIA SETT.	853.154	424.050	49,70	429.104	50,30	

PROVE D'ESAME

	TOTALE		PROVE DI TEORIA		PROVE DI GUIDA	
	N.	N.	%	N.	%	
AREZZO	11.764	6.325	53,77	5.439	46,23	
FIRENZE	40.345	20.662	51,21	19.683	48,79	
GROSSETO	7.303	3.917	53,64	3.386	46,36	
LIVORNO	11.395	5.776	50,69	5.619	49,31	
LUCCA	13.731	7.111	51,79	6.620	48,21	
MASSA CARRARA	6.990	3.442	49,24	3.548	50,76	
PISA	15.163	7.862	51,85	7.301	48,15	
PISTOIA	10.040	4.720	47,01	5.320	52,99	
SIENA	9.024	4.694	52,02	4.330	47,98	
TOSCANA	125.755	64.509	51,30	61.246	48,70	
ANCONA	17.086	8.631	50,52	8.455	49,48	
ASCOLI PICENO	13.047	6.603	50,61	6.444	49,39	
MACERATA	11.077	5.938	53,61	5.139	46,39	
PESARO	13.275	6.573	49,51	6.702	50,49	
MARCHE	54.485	27.745	50,92	26.740	49,08	
PERUGIA	21.798	11.099	50,92	10.699	49,08	
TERNI	7.284	3.615	49,63	3.669	50,37	
UMBRIA	29.082	14.714	50,59	14.368	49,41	
FROSINONE	15.461	7.758	50,18	7.703	49,82	
LATINA	21.027	10.836	51,53	10.191	48,47	
RIETI	4.996	2.585	51,74	2.411	48,26	
ROMA	141.059	75.467	53,50	65.592	46,50	
VITERBO	11.987	6.384	53,26	5.603	46,74	
LAZIO	194.530	103.030	52,96	91.500	47,04	
L'AQUILA	8.574	4.599	53,64	3.975	46,36	
CHIETI	13.202	6.649	50,36	6.553	49,64	
PESCARA	10.839	5.624	51,89	5.215	48,11	
TERAMO	8.332	4.405	52,87	3.927	47,13	
ABRUZZO	40.947	21.277	51,96	19.670	48,04	
CAMPOBASSO	7.406	3.782	51,07	3.624	48,93	
ISERNIA	3.363	1.751	52,07	1.612	47,93	
MOLISE	10.769	5.533	51,38	5.236	48,62	
ITALIA CENTRALE	455.568	236.808	51,98	218.760	48,02	
AVELLINO	12.078	6.241	51,67	5.837	48,33	
BENEVENTO	9.130	4.560	49,95	4.570	50,05	
CASERTA	32.914	17.925	54,46	14.989	45,54	
NAPOLI	110.848	56.690	51,14	54.158	48,86	
SALERNO	36.224	18.517	51,12	17.707	48,88	
CAMPANIA	201.194	103.933	51,66	97.261	48,34	
MATERA	8.122	4.320	53,19	3.802	46,81	
POTENZA	10.732	5.820	54,23	4.912	45,77	
BASILICATA	18.854	10.140	53,78	8.714	46,22	
BARI	50.173	26.560	52,94	23.613	47,06	
BRINDISI	11.688	5.951	50,92	5.737	49,08	
FOGGIA	22.436	12.031	53,62	10.405	46,38	
LECCE	26.146	13.153	50,31	12.993	49,69	
TARANTO	14.242	7.376	51,79	6.866	48,21	
PUGLIA	124.685	65.071	52,19	59.614	47,81	
COSENZA	22.074	11.683	52,93	10.391	47,07	
CATANZARO	10.661	5.596	52,49	5.065	47,51	
CROTONE	6.072	3.368	55,47	2.704	44,53	
REGGIO CALABRIA	18.935	9.954	52,57	8.981	47,43	
VIBO VALENTIA	5.421	2.979	54,95	2.442	45,05	
CALABRIA	63.163	33.580	53,16	29.583	46,84	
ITALIA MERID.	407.896	212.724	52,15	195.172	47,85	

PROVE D'ESAME

	<i>TOTALE</i>		<i>PROVE DI TEORIA</i>		<i>PROVE DI GUIDA</i>	
	<i>N.</i>	<i>N.</i>	<i>%</i>	<i>N.</i>	<i>%</i>	
<i>AGRIGENTO</i>	18.001	9.337	51,87	8.664	48,13	
<i>CALTANISSETTA</i>	11.347	5.818	51,27	5.529	48,73	
<i>CATANIA</i>	37.895	18.770	49,53	19.125	50,47	
<i>ENNA</i>	6.174	3.266	52,90	2.908	47,10	
<i>MESSINA</i>	19.632	9.570	48,75	10.062	51,25	
<i>PALERMO</i>	40.397	20.692	51,22	19.705	48,78	
<i>RAGUSA</i>	13.624	6.916	50,76	6.708	49,24	
<i>SIRACUSA</i>	14.286	7.018	49,13	7.268	50,87	
<i>TRAPANI</i>	15.850	8.141	51,36	7.709	48,64	
<i>SICILIA</i>	177.206	89.528	50,52	87.678	49,48	
<i>CAGLIARI</i>	22.453	10.473	46,64	11.980	53,36	
<i>NUORO</i>	5.880	3.103	52,77	2.777	47,23	
<i>ORISTANO</i>	4.438	2.317	52,21	2.121	47,79	
<i>SASSARI</i>	13.933	6.935	49,77	6.998	50,23	
<i>SARDEGNA</i>	46.704	22.828	48,88	23.876	51,12	
<i>ITALIA INSULARE</i>	223.910	112.356	50,18	111.554	49,82	
<i>NAZIONALE</i>	1.940.528	985.938	50,81	954.590	49,19	

PROVE D'ESAME

	TOTALE		TOTALE IDONEI		TOTALE RESPINTI	
	N.	N.	%	N.	%	
AOSTA	4.291	3.174	73,97	1.117	26,03	
VALLE D'AOSTA	4.291	3.174	73,97	1.117	26,03	
ALESSANDRIA	12.044	9.525	79,09	2.519	20,91	
ASTI	6.855	5.045	73,60	1.810	26,40	
BIELLA	6.096	4.447	72,95	1.649	27,05	
CUNEO	19.942	16.447	82,47	3.495	17,53	
NOVARA	11.656	8.950	76,78	2.706	23,22	
TORINO	61.633	46.406	75,29	15.227	24,71	
VERBANIA	6.430	5.246	81,59	1.184	18,41	
VERCELLI	5.831	4.807	82,44	1.024	17,56	
PIEMONTE	130.487	100.873	77,31	29.614	22,69	
BERGAMO	34.836	27.227	78,16	7.609	21,84	
BRESCIA	40.043	30.829	76,99	9.214	23,01	
COMO	18.347	14.183	77,30	4.164	22,70	
CREMONA	10.922	8.834	80,88	2.088	19,12	
LECCO	10.458	8.206	78,47	2.252	21,53	
LODI	6.613	4.934	74,61	1.679	25,39	
MILANO	109.319	81.824	74,85	27.495	25,15	
MANTOVA	11.853	8.208	69,25	3.645	30,75	
PAVIA	14.405	11.718	81,35	2.687	18,65	
SONDRIO	6.621	5.403	81,60	1.218	18,40	
VARESE	26.949	21.047	78,10	5.902	21,90	
LOMBARDIA	290.366	222.413	76,60	67.953	23,40	
BOLZANO	21.328	14.948	70,09	6.380	29,91	
TRENTO	22.139	15.310	69,15	6.829	30,85	
TRENTINO A.A.	43.467	30.258	69,61	13.209	30,39	
BELLUNO	7.089	5.049	71,22	2.040	28,78	
PADOVA	27.384	21.093	77,03	6.291	22,97	
ROVIGO	8.351	6.430	77,00	1.921	23,00	
TREVISO	29.305	23.941	81,70	5.364	18,30	
VENEZIA	24.693	18.394	74,49	6.299	25,51	
VICENZA	29.541	24.411	82,63	5.130	17,37	
VERONA	34.293	23.545	68,66	10.748	31,34	
VENETO	160.656	122.863	76,48	37.793	23,52	
GORIZIA	4.601	3.452	75,03	1.149	24,97	
PORDENONE	8.425	6.801	80,72	1.624	19,28	
TRIESTE	6.782	5.064	74,67	1.718	25,33	
UDINE	16.216	11.934	73,59	4.282	26,41	
FRIULI V.G.	36.024	27.251	75,65	8.773	24,35	
GENOVA	26.252	18.510	70,51	7.742	29,49	
IMPERIA	8.099	6.023	74,37	2.076	25,63	
LA SPEZIA	6.491	4.904	75,55	1.587	24,45	
SAVONA	9.455	7.109	75,19	2.346	24,81	
LIGURIA	50.297	36.546	72,66	13.751	27,34	
BOLOGNA	29.922	23.626	78,96	6.296	21,04	
FERRARA	10.090	7.515	74,48	2.575	25,52	
FORLI	12.856	9.285	72,22	3.571	27,78	
MODENA	21.310	15.899	74,61	5.411	25,39	
PIACENZA	8.560	6.405	74,82	2.155	25,18	
PARMA	14.076	10.033	71,28	4.043	28,72	
RAVENNA	11.692	8.248	70,54	3.444	29,46	
REGGIO EMILIA	16.100	12.160	75,53	3.940	24,47	
RIMINI	12.960	10.315	79,59	2.645	20,41	
EMILIA ROMAGNA	137.566	103.486	75,23	34.080	24,77	
ITALIA SETT.	853.154	646.864	75,82	206.290	24,18	

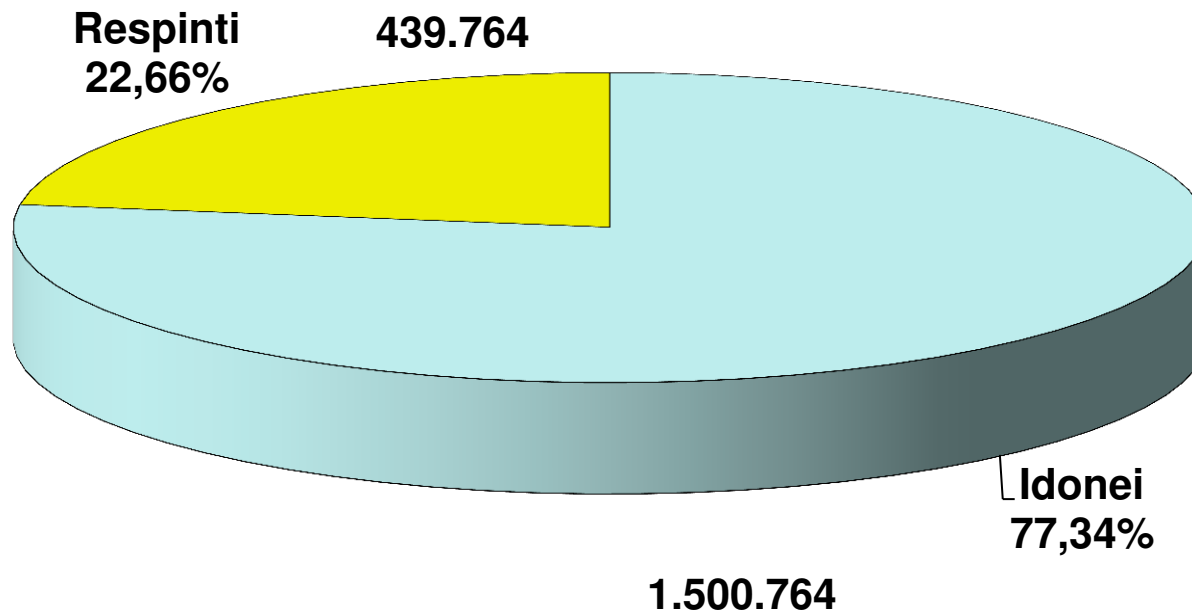
PROVE D'ESAME

	TOTALE		TOTALE IDONEI		TOTALE RESPINTI	
	N.	N.	%	N.	%	
AREZZO	11.764	8.957	76,14	2.807	23,86	
FIRENZE	40.345	28.868	71,55	11.477	28,45	
GROSSETO	7.303	5.484	75,09	1.819	24,91	
LIVORNO	11.395	8.234	72,26	3.161	27,74	
LUCCA	13.731	10.628	77,40	3.103	22,60	
MASSA CARRARA	6.990	5.056	72,33	1.934	27,67	
PISA	15.163	12.279	80,98	2.884	19,02	
PISTOIA	10.040	7.206	71,77	2.834	28,23	
SIENA	9.024	6.967	77,21	2.057	22,79	
TOSCANA	125.755	93.679	74,49	32.076	25,51	
ANCONA	17.086	13.414	78,51	3.672	21,49	
ASCOLI PICENO	13.047	10.431	79,95	2.616	20,05	
MACERATA	11.077	8.662	78,20	2.415	21,80	
PESARO	13.275	10.553	79,50	2.722	20,50	
MARCHE	54.485	43.060	79,03	11.425	20,97	
PERUGIA	21.798	17.194	78,88	4.604	21,12	
TERNI	7.284	5.207	71,49	2.077	28,51	
UMBRIA	29.082	22.401	77,03	6.681	22,97	
FROSINONE	15.461	11.767	76,11	3.694	23,89	
LATINA	21.027	16.088	76,51	4.939	23,49	
RIETI	4.996	3.482	69,70	1.514	30,30	
ROMA	141.059	98.630	69,92	42.429	30,08	
VITERBO	11.987	9.240	77,08	2.747	22,92	
LAZIO	194.530	139.207	71,56	55.323	28,44	
L'AQUILA	8.574	6.691	78,04	1.883	21,96	
CHIETI	13.202	10.193	77,21	3.009	22,79	
PESCARA	10.839	8.325	76,81	2.514	23,19	
TERAMO	8.332	6.552	78,64	1.780	21,36	
ABRUZZO	40.947	31.761	77,57	9.186	22,43	
CAMPOBASSO	7.406	6.149	83,03	1.257	16,97	
ISERNIA	3.363	2.729	81,15	634	18,85	
MOLISE	10.769	8.878	82,44	1.891	17,56	
ITALIA CENTRALE	455.568	338.986	74,41	116.582	25,59	
AVELLINO	12.078	9.798	81,12	2.280	18,88	
BENEVENTO	9.130	7.715	84,50	1.415	15,50	
CASERTA	32.914	26.148	79,44	6.766	20,56	
NAPOLI	110.848	90.833	81,94	20.015	18,06	
SALERNO	36.224	29.431	81,25	6.793	18,75	
CAMPANIA	201.194	163.925	81,48	37.269	18,52	
MATERA	8.122	6.418	79,02	1.704	20,98	
POTENZA	10.732	8.776	81,77	1.956	18,23	
BASILICATA	18.854	15.194	80,59	3.660	19,41	
BARI	50.173	40.740	81,20	9.433	18,80	
BRINDISI	11.688	9.990	85,47	1.698	14,53	
FOGGIA	22.436	18.362	81,84	4.074	18,16	
LECCE	26.146	22.523	86,14	3.623	13,86	
TARANTO	14.242	12.118	85,09	2.124	14,91	
PUGLIA	124.685	103.733	83,20	20.952	16,80	
COSENZA	22.074	18.089	81,95	3.985	18,05	
CATANZARO	10.661	8.868	83,18	1.793	16,82	
CROTONE	6.072	4.788	78,85	1.284	21,15	
REGGIO CALABRIA	18.935	15.476	81,73	3.459	18,27	
VIBO VALENTIA	5.421	4.345	80,15	1.076	19,85	
CALABRIA	63.163	51.566	81,64	11.597	18,36	
ITALIA MERID.	407.896	334.418	81,99	73.478	18,01	

PROVE D'ESAME

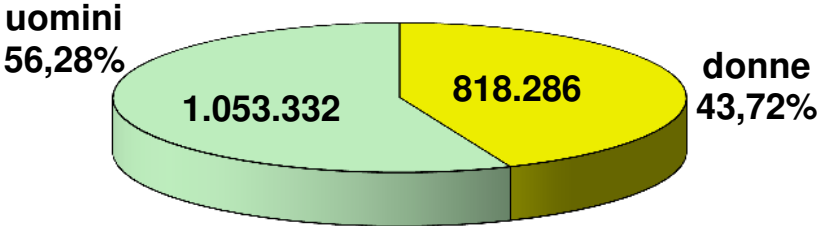
	<i>TOTALE</i>		<i>TOTALE IDONEI</i>		<i>TOTALE RESPINTI</i>	
	<i>N.</i>	<i>N.</i>	<i>%</i>	<i>N.</i>	<i>%</i>	
<i>AGRIGENTO</i>	18.001	14.822	82,34	3.179	17,66	
<i>CALTANISSETTA</i>	11.347	9.251	81,53	2.096	18,47	
<i>CATANIA</i>	37.895	32.038	84,54	5.857	15,46	
<i>ENNA</i>	6.174	5.228	84,68	946	15,32	
<i>MESSINA</i>	19.632	17.016	86,67	2.616	13,33	
<i>PALERMO</i>	40.397	32.226	79,77	8.171	20,23	
<i>RAGUSA</i>	13.624	11.718	86,01	1.906	13,99	
<i>SIRACUSA</i>	14.286	11.788	82,51	2.498	17,49	
<i>TRAPANI</i>	15.850	13.383	84,44	2.467	15,56	
<i>SICILIA</i>	177.206	147.470	83,22	29.736	16,78	
<i>CAGLIARI</i>	22.453	14.971	66,68	7.482	33,32	
<i>NUORO</i>	5.880	4.701	79,95	1.179	20,05	
<i>ORISTANO</i>	4.438	3.600	81,12	838	18,88	
<i>SASSARI</i>	13.933	9.754	70,01	4.179	29,99	
<i>SARDEGNA</i>	46.704	33.026	70,71	13.678	29,29	
<i>ITALIA INSULARE</i>	223.910	180.496	80,61	43.414	19,39	
<i>NAZIONALE</i>	1.940.528	1.500.764	77,34	439.764	22,66	

Prove d'esame 2018 (teorie + guide)

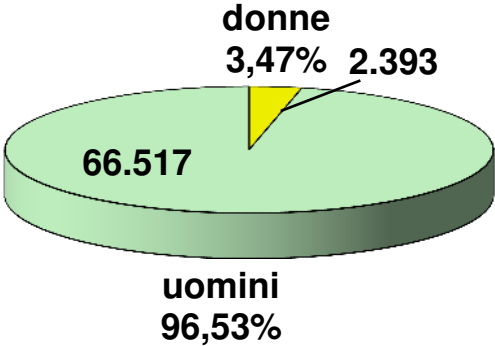


Prove d'esame 2018

Patenti inferiori



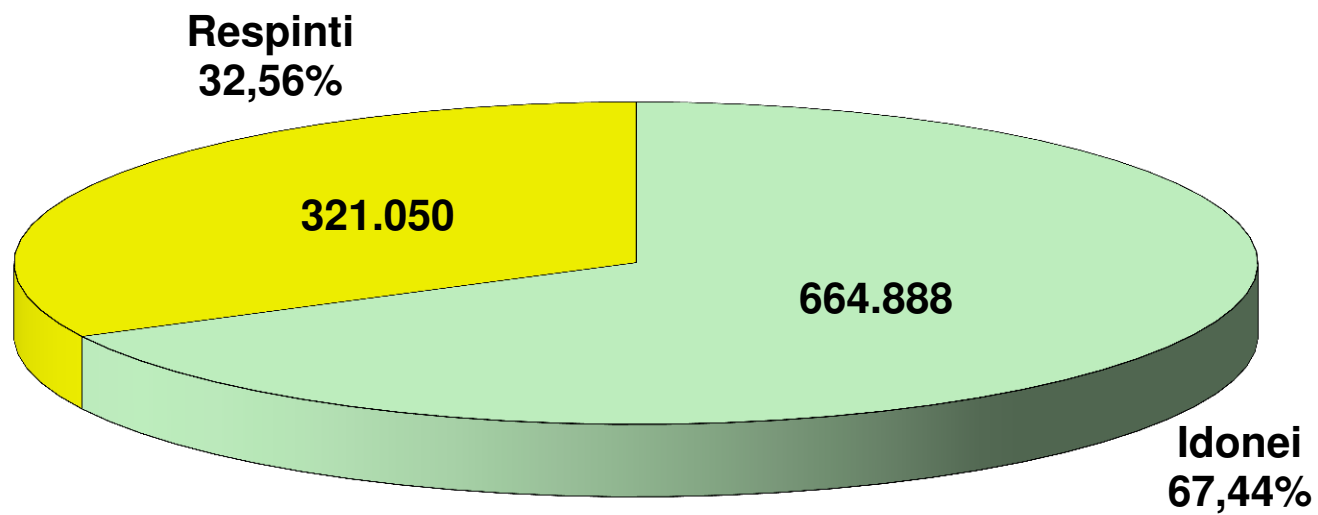
Altre Patenti



CAPITOLO II

ESAMI DI TEORIA

Prove d'esame 2018 (teorie)



ESITI ESAMI TEORIA

	TOTALE IDONEI		TOTALE RESPINTI		
	TOTALE PROVE	N.	%	N.	%
AOSTA	2.106	1.408	66,86	698	33,14
VALLE D'AOSTA	2.106	1.408	66,86	698	33,14
ALESSANDRIA	5.962	4.160	69,78	1.802	30,22
ASTI	3.156	2.207	69,93	949	30,07
BIELLA	2.845	1.924	67,63	921	32,37
CUNEO	9.834	6.990	71,08	2.844	28,92
NOVARA	6.379	4.052	63,52	2.327	36,48
TORINO	31.505	21.501	68,25	10.004	31,75
VERBANIA	3.193	2.148	67,27	1.045	32,73
VERCELLI	2.847	2.049	71,97	798	28,03
PIEMONTE	65.721	45.031	68,52	20.690	31,48
BERGAMO	18.095	12.699	70,18	5.396	29,82
BRESCIA	20.635	13.985	67,77	6.650	32,23
COMO	9.198	6.213	67,55	2.985	32,45
CREMONA	5.807	4.186	72,09	1.621	27,91
LECCO	4.724	3.525	74,62	1.199	25,38
LODI	3.329	2.294	68,91	1.035	31,09
MILANO	56.273	37.131	65,98	19.142	34,02
MANTOVA	5.976	3.888	65,06	2.088	34,94
PAVIA	7.461	5.285	70,84	2.176	29,16
SONDRIO	2.970	2.332	78,52	638	21,48
VARESE	13.597	9.363	68,86	4.234	31,14
LOMBARDIA	148.065	100.901	68,15	47.164	31,85
BOLZANO	10.735	6.578	61,28	4.157	38,72
TRENTO	9.990	6.827	68,34	3.163	31,66
TRENTINO A.A.	20.725	13.405	64,68	7.320	35,32
BELLUNO	3.503	2.333	66,60	1.170	33,40
PADOVA	14.108	9.775	69,29	4.333	30,71
ROVIGO	3.960	2.828	71,41	1.132	28,59
TREVISO	14.645	10.481	71,57	4.164	28,43
VENEZIA	12.533	8.339	66,54	4.194	33,46
VICENZA	14.549	11.187	76,89	3.362	23,11
VERONA	16.202	10.334	63,78	5.868	36,22
VENETO	79.500	55.277	69,53	24.223	30,47
GORIZIA	2.269	1.506	66,37	763	33,63
PORDENONE	4.188	3.063	73,14	1.125	26,86
TRIESTE	3.240	2.045	63,12	1.195	36,88
UDINE	7.894	5.372	68,05	2.522	31,95
FRIULI V.G.	17.591	11.986	68,14	5.605	31,86
GENOVA	10.756	7.499	69,72	3.257	30,28
IMPERIA	3.737	2.511	67,19	1.226	32,81
LA SPEZIA	2.984	1.945	65,18	1.039	34,82
SAVONA	4.788	2.933	61,26	1.855	38,74
LIGURIA	22.265	14.888	66,87	7.377	33,13
BOLOGNA	15.490	10.523	67,93	4.967	32,07
FERRARA	4.972	3.486	70,11	1.486	29,89
FORLI	5.976	4.076	68,21	1.900	31,79
MODENA	10.347	7.433	71,84	2.914	28,16
PIACENZA	4.489	2.915	64,94	1.574	35,06
PARMA	6.925	4.543	65,60	2.382	34,40
RAVENNA	5.529	3.758	67,97	1.771	32,03
REGGIO EMILIA	7.958	5.491	69,00	2.467	31,00
RIMINI	6.391	4.505	70,49	1.886	29,51
EMILIA ROMAGNA	68.077	46.730	68,64	21.347	31,36
ITALIA SETT.	424.050	289.626	68,30	134.424	31,70

ESITI ESAMI TEORIA

	TOTALE IDONEI		TOTALE RESPINTI		
	TOTALE PROVE	N.	%	N.	%
AREZZO	6.325	4.035	63,79	2.290	36,21
FIRENZE	20.662	13.476	65,22	7.186	34,78
GROSSETO	3.917	2.431	62,06	1.486	37,94
LIVORNO	5.776	3.562	61,67	2.214	38,33
LUCCA	7.111	4.629	65,10	2.482	34,90
MASSA CARRARA	3.442	2.131	61,91	1.311	38,09
PISA	7.862	5.515	70,15	2.347	29,85
PISTOIA	4.720	3.390	71,82	1.330	28,18
SIENA	4.694	3.117	66,40	1.577	33,60
TOSCANA	64.509	42.286	65,55	22.223	34,45
ANCONA	8.631	5.862	67,92	2.769	32,08
ASCOLI PICENO	6.603	4.562	69,09	2.041	30,91
MACERATA	5.938	3.933	66,23	2.005	33,77
PESARO	6.573	4.758	72,39	1.815	27,61
MARCHE	27.745	19.115	68,90	8.630	31,10
PERUGIA	11.099	7.771	70,02	3.328	29,98
TERNI	3.615	2.361	65,31	1.254	34,69
UMBRIA	14.714	10.132	68,86	4.582	31,14
FROSINONE	7.758	5.282	68,08	2.476	31,92
LATINA	10.836	7.093	65,46	3.743	34,54
RIETI	2.585	1.596	61,74	989	38,26
ROMA	75.467	43.154	57,18	32.313	42,82
VITERBO	6.384	4.194	65,70	2.190	34,30
LAZIO	103.030	61.319	59,52	41.711	40,48
L'AQUILA	4.599	3.036	66,01	1.563	33,99
CHIETI	6.649	4.532	68,16	2.117	31,84
PESCARA	5.624	3.668	65,22	1.956	34,78
TERAMO	4.405	2.917	66,22	1.488	33,78
ABRUZZO	21.277	14.153	66,52	7.124	33,48
CAMPOBASSO	3.782	2.661	70,36	1.121	29,64
ISERNIA	1.751	1.131	64,59	620	35,41
MOLISE	5.533	3.792	68,53	1.741	31,47
ITALIA CENTRALE	236.808	150.797	63,68	86.011	36,32
AVELLINO	6.241	4.282	68,61	1.959	31,39
BENEVENTO	4.560	3.335	73,14	1.225	26,86
CASERTA	17.925	11.630	64,88	6.295	35,12
NAPOLI	56.690	37.774	66,63	18.916	33,37
SALERNO	18.517	12.229	66,04	6.288	33,96
CAMPANIA	103.933	69.250	66,63	34.683	33,37
MATERA	4.320	2.864	66,30	1.456	33,70
POTENZA	5.820	3.931	67,54	1.889	32,46
BASILICATA	10.140	6.795	67,01	3.345	32,99
BARI	26.560	17.806	67,04	8.754	32,96
BRINDISI	5.951	4.426	74,37	1.525	25,63
FOGGIA	12.031	8.076	67,13	3.955	32,87
LECCE	13.153	9.813	74,61	3.340	25,39
TARANTO	7.376	5.479	74,28	1.897	25,72
PUGLIA	65.071	45.600	70,08	19.471	29,92
COSENZA	11.683	8.083	69,19	3.600	30,81
CATANZARO	5.596	3.977	71,07	1.619	28,93
CROTONE	3.368	2.198	65,26	1.170	34,74
REGGIO CALABRIA	9.954	6.836	68,68	3.118	31,32
VIBO VALENTIA	2.979	1.962	65,86	1.017	34,14
CALABRIA	33.580	23.056	68,66	10.524	31,34
ITALIA MERID.	212.724	144.701	68,02	68.023	31,98

ESITI ESAMI TEORIA

	TOTALE PROVE	TOTALE IDONEI		TOTALE RESPINTI	
		N.	%	N.	%
<i>AGRIGENTO</i>	9.337	6.705	71,81	2.632	28,19
<i>CALTANISSETTA</i>	5.818	4.073	70,01	1.745	29,99
<i>CATANIA</i>	18.770	13.488	71,86	5.282	28,14
<i>ENNA</i>	3.266	2.378	72,81	888	27,19
<i>MESSINA</i>	9.570	7.048	73,65	2.522	26,35
<i>PALERMO</i>	20.692	13.821	66,79	6.871	33,21
<i>RAGUSA</i>	6.916	5.320	76,92	1.596	23,08
<i>SIRACUSA</i>	7.018	5.281	75,25	1.737	24,75
<i>TRAPANI</i>	8.141	6.002	73,73	2.139	26,27
SICILIA	89.528	64.116	71,62	25.412	28,38
<i>CAGLIARI</i>	10.473	7.238	69,11	3.235	30,89
<i>NUORO</i>	3.103	2.198	70,83	905	29,17
<i>ORISTANO</i>	2.317	1.669	72,03	648	27,97
<i>SASSARI</i>	6.935	4.543	65,51	2.392	34,49
SARDEGNA	22.828	15.648	68,55	7.180	31,45
ITALIA INSULARE	112.356	79.764	70,99	32.592	29,01
NAZIONALE	985.938	664.888	67,44	321.050	32,56

ESAMI DI TEORIA

	PRIVATISTI				AUTOSCUOLE			
	IDONEI	%	RESPINTI	%	IDONEI	%	RESPINTI	%
AOSTA	104	35,74	187	64,26	1.304	71,85	511	28,15
VALLE D'AOSTA	104	35,74	187	64,26	1.304	71,85	511	28,15
ALESSANDRIA	49	25,93	140	74,07	4.111	71,21	1.662	28,79
ASTI	35	32,11	74	67,89	2.172	71,28	875	28,72
BIELLA	49	32,89	100	67,11	1.875	69,55	821	30,45
CUNEO	93	28,27	236	71,73	6.897	72,56	2.608	27,44
NOVARA	58	19,08	246	80,92	3.994	65,74	2.081	34,26
TORINO	200	24,66	611	75,34	21.301	69,40	9.393	30,60
VERBANIA	62	41,89	86	58,11	2.086	68,51	959	31,49
VERCELLI	18	24,66	55	75,34	2.031	73,22	743	26,78
PIEMONTE	564	26,70	1.548	73,30	44.467	69,91	19.142	30,09
BERGAMO	127	21,93	452	78,07	12.572	71,77	4.944	28,23
BRESCIA	111	14,57	651	85,43	13.874	69,81	5.999	30,19
COMO	92	31,08	204	68,92	6.121	68,76	2.781	31,24
CREMONA	46	16,43	234	83,57	4.140	74,91	1.387	25,09
LECCO	65	24,44	201	75,56	3.460	77,61	998	22,39
LODI	50	20,75	191	79,25	2.244	72,67	844	27,33
MILANO	735	34,06	1.423	65,94	36.396	67,26	17.719	32,74
MANTOVA	50	13,77	313	86,23	3.838	68,38	1.775	31,62
PAVIA	166	23,95	527	76,05	5.119	75,64	1.649	24,36
SONDRIO	32	39,02	50	60,98	2.300	79,64	588	20,36
VARESE	80	34,93	149	65,07	9.283	69,44	4.085	30,56
LOMBARDIA	1.554	26,12	4.395	73,88	99.347	69,91	42.769	30,09
BOLZANO	148	17,27	709	82,73	6.430	65,09	3.448	34,91
TRENTO	88	18,60	385	81,40	6.739	70,81	2.778	29,19
TRENTINO A.A.	236	17,74	1.094	82,26	13.169	67,90	6.226	32,10
BELLUNO	141	37,01	240	62,99	2.192	70,21	930	29,79
PADOVA	234	30,15	542	69,85	9.541	71,56	3.791	28,44
ROVIGO	23	28,05	59	71,95	2.805	72,33	1.073	27,67
TREVISO	57	24,36	177	75,64	10.424	72,33	3.987	27,67
VENEZIA	110	30,99	245	69,01	8.229	67,57	3.949	32,43
VICENZA	72	26,18	203	73,82	11.115	77,87	3.159	22,13
VERONA	194	24,28	605	75,72	10.140	65,83	5.263	34,17
VENETO	831	28,64	2.071	71,36	54.446	71,08	22.152	28,92
GORIZIA	57	43,51	74	56,49	1.449	67,77	689	32,23
PORDENONE	48	18,11	217	81,89	3.015	76,85	908	23,15
TRIESTE	87	34,66	164	65,34	1.958	65,51	1.031	34,49
UDINE	42	13,42	271	86,58	5.330	70,31	2.251	29,69
FRIULI V.G.	234	24,38	726	75,63	11.752	70,66	4.879	29,34
GENOVA	307	48,65	324	51,35	7.192	71,03	2.933	28,97
IMPERIA	148	33,79	290	66,21	2.363	71,63	936	28,37
LA SPEZIA	76	36,89	130	63,11	1.869	67,28	909	32,72
SAVONA	224	46,38	259	53,62	2.709	62,93	1.596	37,07
LIGURIA	755	42,95	1.003	57,05	14.133	68,92	6.374	31,08
BOLOGNA	142	25,18	422	74,82	10.381	69,55	4.545	30,45
FERRARA	72	24,57	221	75,43	3.414	72,96	1.265	27,04
FORLI	83	40,69	121	59,31	3.993	69,18	1.779	30,82
MODENA	70	16,43	356	83,57	7.363	74,22	2.558	25,78
PIACENZA	22	12,72	151	87,28	2.893	67,03	1.423	32,97
PARMA	45	13,27	294	86,73	4.498	68,30	2.088	31,70
RAVENNA	43	22,75	146	77,25	3.715	69,57	1.625	30,43
REGGIO EMILIA	25	6,96	334	93,04	5.466	71,93	2.133	28,07
RIMINI	66	31,43	144	68,57	4.439	71,82	1.742	28,18
EMILIA ROMAGNA	568	20,60	2.189	79,40	46.162	70,67	19.158	29,33
ITALIA SETT.	4.846	26,83	13.213	73,17	284.780	70,14	121.211	29,86

ESAMI DI TEORIA

	PRIVATISTI				AUTOSCUOLE			
	IDONEI	%	RESPINTI	%	IDONEI	%	RESPINTI	%
AREZZO	64	19,94	257	80,06	3.971	66,14	2.033	33,86
FIRENZE	304	35,89	543	64,11	13.172	66,47	6.643	33,53
GROSSETO	149	37,16	252	62,84	2.282	64,90	1.234	35,10
LIVORNO	433	45,63	516	54,37	3.129	64,82	1.698	35,18
LUCCA	146	25,75	421	74,25	4.483	68,51	2.061	31,49
MASSA CARRARA	53	29,44	127	70,56	2.078	63,70	1.184	36,30
PISA	173	34,88	323	65,12	5.342	72,52	2.024	27,48
PISTOIA	108	29,43	259	70,57	3.282	75,40	1.071	24,60
SIENA	190	34,93	354	65,07	2.927	70,53	1.223	29,47
TOSCANA	1.620	34,67	3.052	65,33	40.666	67,96	19.171	32,04
ANCONA	189	41,00	272	59,00	5.673	69,44	2.497	30,56
ASCOLI PICENO	169	32,01	359	67,99	4.393	72,31	1.682	27,69
MACERATA	82	31,06	182	68,94	3.851	67,87	1.823	32,13
PESARO	62	32,98	126	67,02	4.696	73,55	1.689	26,45
MARCHE	502	34,84	939	65,16	18.613	70,76	7.691	29,24
PERUGIA	175	28,18	446	71,82	7.596	72,49	2.882	27,51
TERNI	39	20,31	153	79,69	2.322	67,84	1.101	32,16
UMBRIA	214	26,32	599	73,68	9.918	71,35	3.983	28,65
FROSINONE	58	15,80	309	84,20	5.224	70,68	2.167	29,32
LATINA	57	10,42	490	89,58	7.036	68,38	3.253	31,62
RIETI	69	27,38	183	72,62	1.527	65,45	806	34,55
ROMA	690	26,37	1.927	73,63	42.464	58,29	30.386	41,71
VITERBO	437	36,03	776	63,97	3.757	72,66	1.414	27,34
LAZIO	1.311	26,24	3.685	73,76	60.008	61,21	38.026	38,79
L'AQUILA	48	30,57	109	69,43	2.988	67,27	1.454	32,73
CHIETI	94	33,81	184	66,19	4.438	69,66	1.933	30,34
PESCARA	169	32,38	353	67,62	3.499	68,58	1.603	31,42
TERAMO	92	33,70	181	66,30	2.825	68,37	1.307	31,63
ABRUZZO	403	32,76	827	67,24	13.750	68,59	6.297	31,41
CAMPOBASSO	122	45,19	148	54,81	2.539	72,29	973	27,71
ISERNIA	8	18,60	35	81,40	1.123	65,75	585	34,25
MOLISE	130	41,53	183	58,47	3.662	70,15	1.558	29,85
ITALIA CENTRALE	4.180	31,04	9.285	68,96	146.617	65,65	76.726	34,35
AVELLINO	54	34,39	103	65,61	4.228	69,49	1.856	30,51
BENEVENTO	51	34,46	97	65,54	3.284	74,43	1.128	25,57
CASERTA	83	37,22	140	62,78	11.547	65,23	6.155	34,77
NAPOLI	299	38,19	484	61,81	37.475	67,03	18.432	32,97
SALERNO	102	25,63	296	74,37	12.127	66,93	5.992	33,07
CAMPANIA	589	34,46	1.120	65,54	68.661	67,17	33.563	32,83
MATERA	64	24,24	200	75,76	2.800	69,03	1.256	30,97
POTENZA	106	27,04	286	72,96	3.825	70,47	1.603	29,53
BASILICATA	170	25,91	486	74,09	6.625	69,85	2.859	30,15
BARI	195	28,89	480	71,11	17.611	68,04	8.274	31,96
BRINDISI	105	35,59	190	64,41	4.321	76,40	1.335	23,60
FOGGIA	28	20,14	111	79,86	8.048	67,68	3.844	32,32
LECCE	258	40,00	387	60,00	9.555	76,39	2.953	23,61
TARANTO	99	38,98	155	61,02	5.380	75,54	1.742	24,46
PUGLIA	685	34,11	1.323	65,89	44.915	71,22	18.148	28,78
COSENZA	38	18,72	165	81,28	8.045	70,08	3.435	29,92
CATANZARO	66	29,07	161	70,93	3.911	72,84	1.458	27,16
CROTONE	26	19,40	108	80,60	2.172	67,16	1.062	32,84
REGGIO CALABRIA	106	36,93	181	63,07	6.730	69,62	2.937	30,38
VIBO VALENTIA	123	38,44	197	61,56	1.839	69,16	820	30,84
CALABRIA	359	30,66	812	69,34	22.697	70,03	9.712	29,97
ITALIA MERID.	1.803	32,52	3.741	67,48	142.898	68,97	64.282	31,03

ESAMI DI TEORIA

	PRIVATISTI				AUTOSCUOLE			
	IDONEI	%	RESPINTI	%	IDONEI	%	RESPINTI	%
AGRIGENTO	330	45,27	399	54,73	6.375	74,06	2.233	25,94
CALTANISSETTA	241	55,02	197	44,98	3.832	71,23	1.548	28,77
CATANIA	296	50,08	295	49,92	13.192	72,57	4.987	27,43
ENNA	37	60,66	24	39,34	2.341	73,04	864	26,96
MESSINA	129	46,74	147	53,26	6.919	74,45	2.375	25,55
PALERMO	523	45,44	628	54,56	13.298	68,05	6.243	31,95
RAGUSA	105	50,24	104	49,76	5.215	77,75	1.492	22,25
SIRACUSA	289	43,59	374	56,41	4.992	78,55	1.363	21,45
TRAPANI	271	46,32	314	53,68	5.731	75,85	1.825	24,15
SICILIA	2.221	47,23	2.482	52,77	61.895	72,97	22.930	27,03
CAGLIARI	175	31,25	385	68,75	7.063	71,25	2.850	28,75
NUORO	29	13,43	187	86,57	2.169	75,13	718	24,87
ORISTANO	53	26,77	145	73,23	1.616	76,26	503	23,74
SASSARI	105	18,26	470	81,74	4.438	69,78	1.922	30,22
SARDEGNA	362	23,37	1.187	76,63	15.286	71,84	5.993	28,16
ITALIA INSULARE	2.583	41,31	3.669	58,69	77.181	72,74	28.923	27,26
NAZIONALE	13.412	30,96	29.908	69,04	651.476	69,11	291.142	30,89

ESAMI DI TEORIA (uomini)

	CATEGORIE PATENTI INFERIORI (A-B-BE-AM-AS-BS)				ALTRE CATEGORIE PATENTI			
	IDONEI	%	RESPINTI	%	IDONEI	%	RESPINTI	%
AOSTA	724	65,23	386	34,77	74	61,16	47	38,84
VALLE D'AOSTA	724	65,23	386	34,77	74	61,16	47	38,84
ALESSANDRIA	2.100	68,31	974	31,69	150	71,77	59	28,23
ASTI	1.151	69,84	497	30,16	85	73,28	31	26,72
BIELLA	999	65,47	527	34,53	52	66,67	26	33,33
CUNEO	3.568	69,85	1.540	30,15	290	73,23	106	26,77
NOVARA	2.209	61,79	1.366	38,21	55	53,92	47	46,08
TORINO	10.947	66,28	5.569	33,72	566	67,30	275	32,70
VERBANIA	1.155	66,57	580	33,43	116	59,79	78	40,21
VERCELLI	1.053	70,53	440	29,47	98	78,40	27	21,60
PIEMONTE	23.182	66,86	11.493	33,14	1.412	68,51	649	31,49
BERGAMO	6.620	69,22	2.944	30,78	312	66,10	160	33,90
BRESCIA	7.499	66,57	3.765	33,43	386	66,55	194	33,45
COMO	3.227	66,15	1.651	33,85	145	63,60	83	36,40
CREMONA	2.185	69,99	937	30,01	137	75,27	45	24,73
LECCO	1.851	71,44	740	28,56	117	79,59	30	20,41
LODI	1.205	67,02	593	32,98	30	75,00	10	25,00
MILANO	19.031	63,82	10.789	36,18	555	64,46	306	35,54
MANTOVA	2.123	63,75	1.207	36,25	129	75,00	43	25,00
PAVIA	2.827	69,27	1.254	30,73	114	61,29	72	38,71
SONDRIO	1.259	77,00	376	23,00	84	77,06	25	22,94
VARESE	4.794	67,80	2.277	32,20	166	62,64	99	37,36
LOMBARDIA	52.621	66,48	26.533	33,52	2.175	67,09	1.067	32,91
BOLZANO	3.295	58,15	2.371	41,85	390	58,73	274	41,27
TRENTO	3.439	66,33	1.746	33,67	348	72,80	130	27,20
TRENTINO A.A.	6.734	62,06	4.117	37,94	738	64,62	404	35,38
BELLUNO	1.235	63,99	695	36,01	72	78,26	20	21,74
PADOVA	4.860	67,51	2.339	32,49	232	64,62	127	35,38
ROVIGO	1.426	70,32	602	29,68	109	77,30	32	22,70
TREVISO	5.356	70,86	2.203	29,14	369	69,75	160	30,25
VENEZIA	4.151	64,71	2.264	35,29	275	60,71	178	39,29
VICENZA	5.952	76,27	1.852	23,73	234	77,23	69	22,77
VERONA	5.259	61,95	3.230	38,05	311	65,06	167	34,94
VENETO	28.239	68,17	13.185	31,83	1.602	68,03	753	31,97
GORIZIA	794	66,89	393	33,11	43	55,84	34	44,16
PORDENONE	1.518	72,53	575	27,47	89	78,07	25	21,93
TRIESTE	1.019	61,98	625	38,02	65	55,56	52	44,44
UDINE	2.666	65,91	1.379	34,09	173	72,38	66	27,62
FRIULI V.G.	5.997	66,86	2.972	33,14	370	67,64	177	32,36
GENOVA	3.755	67,29	1.825	32,71	399	75,14	132	24,86
IMPERIA	1.282	64,71	699	35,29	67	73,63	24	26,37
LA SPEZIA	1.004	63,42	579	36,58	50	58,14	36	41,86
SAVONA	1.501	59,90	1.005	40,10	89	58,55	63	41,45
LIGURIA	7.542	64,74	4.108	35,26	605	70,35	255	29,65
BOLOGNA	5.343	65,59	2.803	34,41	271	67,41	131	32,59
FERRARA	1.798	67,75	856	32,25	112	64,00	63	36,00
FORLI	2.106	67,20	1.028	32,80	92	55,09	75	44,91
MODENA	3.803	69,27	1.687	30,73	127	74,71	43	25,29
PIACENZA	1.532	62,79	908	37,21	103	68,67	47	31,33
PARMA	2.255	64,12	1.262	35,88	105	62,50	63	37,50
RAVENNA	1.976	65,87	1.024	34,13	82	61,65	51	38,35
REGGIO EMILIA	2.842	67,62	1.361	32,38	133	73,89	47	26,11
RIMINI	2.264	71,02	924	28,98	134	64,42	74	35,58
EMILIA ROMAGNA	23.919	66,87	11.853	33,13	1.159	66,12	594	33,88
ITALIA SETT.	148.958	66,62	74.647	33,38	8.135	67,34	3.946	32,66

ESAMI DI TEORIA (uomini)

	CATEGORIE PATENTI INFERIORI (A-B-BE-AM-AS-BS)				ALTRE CATEGORIE PATENTI			
	IDONEI	%	RESPINTI	%	IDONEI	%	RESPINTI	%
AREZZO	2.192	63,08	1.283	36,92	106	61,63	66	38,37
FIRENZE	6.978	63,58	3.997	36,42	199	64,19	111	35,81
GROSSETO	1.273	59,96	850	40,04	91	57,59	67	42,41
LIVORNO	1.836	59,96	1.226	40,04	122	55,20	99	44,80
LUCCA	2.364	63,51	1.358	36,49	151	64,53	83	35,47
MASSA CARRARA	1.095	60,23	723	39,77	79	54,86	65	45,14
PISA	2.920	68,64	1.334	31,36	206	65,81	107	34,19
PISTOIA	1.804	70,58	752	29,42	63	78,75	17	21,25
SIENA	1.626	65,04	874	34,96	75	68,81	34	31,19
TOSCANA	22.088	64,05	12.397	35,95	1.092	62,72	649	37,28
ANCONA	3.138	66,88	1.554	33,12	195	70,14	83	29,86
ASCOLI PICENO	2.418	67,75	1.151	32,25	179	73,06	66	26,94
MACERATA	2.140	64,61	1.172	35,39	145	61,70	90	38,30
PESARO	2.446	71,17	991	28,83	131	69,68	57	30,32
MARCHE	10.142	67,57	4.868	32,43	650	68,71	296	31,29
PERUGIA	4.018	69,12	1.795	30,88	237	70,54	99	29,46
TERNI	1.207	64,58	662	35,42	95	66,43	48	33,57
UMBRIA	5.225	68,02	2.457	31,98	332	69,31	147	30,69
FROSINONE	2.774	67,44	1.339	32,56	143	62,45	86	37,55
LATINA	3.767	64,24	2.097	35,76	222	64,72	121	35,28
RIETI	823	60,12	546	39,88	57	61,96	35	38,04
ROMA	21.558	54,98	17.651	45,02	743	59,82	499	40,18
VITERBO	2.215	63,32	1.283	36,68	116	65,17	62	34,83
LAZIO	31.137	57,60	22.916	42,40	1.281	61,47	803	38,53
L'AQUILA	1.533	66,22	782	33,78	177	69,14	79	30,86
CHIETI	2.351	67,71	1.121	32,29	182	63,64	104	36,36
PESCARA	1.921	65,07	1.031	34,93	154	60,87	99	39,13
TERAMO	1.551	66,80	771	33,20	115	62,50	69	37,50
ABRUZZO	7.356	66,50	3.705	33,50	628	64,15	351	35,85
CAMPOBASSO	1.407	68,53	646	31,47	143	67,77	68	32,23
ISERNIA	598	64,72	326	35,28	82	60,29	54	39,71
MOLISE	2.005	67,35	972	32,65	225	64,84	122	35,16
ITALIA CENTRALE	77.953	62,23	47.315	37,77	4.208	63,99	2.368	36,01
AVELLINO	2.119	67,27	1.031	32,73	177	69,14	79	30,86
BENEVENTO	1.710	71,37	686	28,63	96	68,09	45	31,91
CASERTA	5.799	63,75	3.298	36,25	290	56,53	223	43,47
NAPOLI	19.220	65,45	10.145	34,55	740	60,41	485	39,59
SALERNO	6.189	65,62	3.242	34,38	387	58,02	280	41,98
CAMPANIA	35.037	65,56	18.402	34,44	1.690	60,31	1.112	39,69
MATERA	1.501	65,35	796	34,65	127	63,18	74	36,82
POTENZA	2.034	66,78	1.012	33,22	133	59,64	90	40,36
BASILICATA	3.535	66,16	1.808	33,84	260	61,32	164	38,68
BARI	8.861	66,28	4.508	33,72	620	66,81	308	33,19
BRINDISI	2.274	72,88	846	27,12	184	73,60	66	26,40
FOGGIA	4.060	66,36	2.058	33,64	360	62,61	215	37,39
LECCE	5.325	74,13	1.858	25,87	209	68,98	94	31,02
TARANTO	2.721	72,99	1.007	27,01	206	73,05	76	26,95
PUGLIA	23.241	69,34	10.277	30,66	1.579	67,54	759	32,46
COSENZA	4.096	68,56	1.878	31,44	473	65,15	253	34,85
CATANZARO	1.978	68,16	924	31,84	128	74,42	44	25,58
CROTONE	1.102	63,55	632	36,45	118	63,44	68	36,56
REGGIO CALABRIA	3.479	66,51	1.752	33,49	318	69,58	139	30,42
VIBO VALENTIA	1.066	63,60	610	36,40	66	56,90	50	43,10
CALABRIA	11.721	66,91	5.796	33,09	1.103	66,57	554	33,43
ITALIA MERID.	73.534	66,96	36.283	33,04	4.632	64,15	2.589	35,85

ESAMI DI TEORIA (uomini)

	CATEGORIE PATENTI INFERIORI (A-B-BE-AM-AS-BS)				ALTRE CATEGORIE PATENTI			
	IDONEI	%	RESPINTI	%	IDONEI	%	RESPINTI	%
<i>AGRIGENTO</i>	3.606	70,60	1.502	29,40	122	72,19	47	27,81
<i>CALTANISSETTA</i>	2.161	68,39	999	31,61	98	62,82	58	37,18
<i>CATANIA</i>	6.819	70,65	2.833	29,35	430	70,49	180	29,51
<i>ENNA</i>	1.240	71,97	483	28,03	46	70,77	19	29,23
<i>MESSINA</i>	3.685	73,30	1.342	26,70	238	73,91	84	26,09
<i>PALERMO</i>	7.082	64,55	3.890	35,45	416	66,45	210	33,55
<i>RAGUSA</i>	2.824	76,61	862	23,39	175	68,09	82	31,91
<i>SIRACUSA</i>	2.833	75,17	936	24,83	108	67,50	52	32,50
<i>TRAPANI</i>	3.317	73,79	1.178	26,21	147	70,67	61	29,33
SICILIA	33.567	70,53	14.025	29,47	1.780	69,18	793	30,82
<i>CAGLIARI</i>	3.575	65,90	1.850	34,10	294	68,37	136	31,63
<i>NUORO</i>	1.073	67,31	521	32,69	123	71,10	50	28,90
<i>ORISTANO</i>	856	70,98	350	29,02	75	70,09	32	29,91
<i>SASSARI</i>	2.200	62,75	1.306	37,25	209	73,59	75	26,41
SARDEGNA	7.704	65,67	4.027	34,33	701	70,52	293	29,48
ITALIA INSULARE	41.271	69,57	18.052	30,43	2.481	69,55	1.086	30,45
NAZIONALE	341.716	65,97	176.297	34,03	19.456	66,08	9.989	33,92

ESAMI DI TEORIA (donne)

	CATEGORIE PATENTI INFERIORI (A-B-BE-AM-AS-BS)				ALTRE CATEGORIE PATENTI			
	IDONEI	%	RESPINTI	%	IDONEI	%	RESPINTI	%
AOSTA	607	69,69	264	30,31	3	75,00	1	25,00
VALLE D'AOSTA	607	69,69	264	30,31	3	75,00	1	25,00
ALESSANDRIA	1.904	71,28	767	28,72	6	75,00	2	25,00
ASTI	968	69,69	421	30,31	3	100,00	0	0,00
BIELLA	870	70,39	366	29,61	3	60,00	2	40,00
CUNEO	3.120	72,36	1.192	27,64	12	66,67	6	33,33
NOVARA	1.783	66,16	912	33,84	5	71,43	2	28,57
TORINO	9.958	70,63	4.141	29,37	30	61,22	19	38,78
VERBANIA	868	69,33	384	30,67	9	75,00	3	25,00
VERCELLI	895	73,06	330	26,94	3	75,00	1	25,00
PIEMONTE	20.366	70,52	8.513	29,48	71	66,98	35	33,02
BERGAMO	5.751	71,58	2.283	28,42	16	64,00	9	36,00
BRESCIA	6.077	69,37	2.683	30,63	23	74,19	8	25,81
COMO	2.833	69,45	1.246	30,55	8	61,54	5	38,46
CREMONA	1.858	74,44	638	25,56	6	85,71	1	14,29
LECCO	1.555	78,38	429	21,62	2	100,00	0	0,00
LODI	1.058	71,10	430	28,90	1	0,00	2	0,00
MILANO	17.524	68,56	8.035	31,44	21	63,64	12	36,36
MANTOVA	1.630	66,15	834	33,85	6	60,00	4	40,00
PAVIA	2.342	73,42	848	26,58	2	50,00	2	50,00
SONDRIO	983	80,71	235	19,29	6	75,00	2	25,00
VARESE	4.397	70,33	1.855	29,67	6	66,67	3	33,33
LOMBARDIA	46.008	70,22	19.516	29,78	97	66,90	48	33,10
BOLZANO	2.878	65,74	1.500	34,26	15	55,56	12	44,44
TRENTO	3.031	70,34	1.278	29,66	9	50,00	9	50,00
TRENTINO A.A.	5.909	68,02	2.778	31,98	24	53,33	21	46,67
BELLUNO	1.025	69,26	455	30,74	1	100,00	0	0,00
PADOVA	4.674	71,52	1.861	28,48	9	60,00	6	40,00
ROVIGO	1.291	72,20	497	27,80	2	66,67	1	33,33
TREVISO	4.737	72,53	1.794	27,47	19	73,08	7	26,92
VENEZIA	3.902	69,11	1.744	30,89	11	57,89	8	42,11
VICENZA	4.991	77,64	1.437	22,36	10	71,43	4	28,57
VERONA	4.750	65,85	2.463	34,15	14	63,64	8	36,36
VENETO	25.370	71,22	10.251	28,78	66	66,00	34	34,00
GORIZIA	667	66,70	333	33,30	2	40,00	3	60,00
PORDENONE	1.453	73,50	524	26,50	3	75,00	1	25,00
TRIESTE	954	64,90	516	35,10	7	77,78	2	22,22
UDINE	2.528	70,22	1.072	29,78	5	50,00	5	50,00
FRIULI V.G.	5.602	69,62	2.445	30,38	17	60,71	11	39,29
GENOVA	3.315	72,00	1.289	28,00	30	73,17	11	26,83
IMPERIA	1.160	69,75	503	30,25	2	100,00	0	0,00
LA SPEZIA	888	67,73	423	32,27	3	75,00	1	25,00
SAVONA	1.339	63,01	786	36,99	4	80,00	1	20,00
LIGURIA	6.702	69,07	3.001	30,93	39	75,00	13	25,00
BOLOGNA	4.882	70,67	2.026	29,33	27	79,41	7	20,59
FERRARA	1.567	73,46	566	26,54	9	90,00	1	10,00
FORLI	1.875	70,17	797	29,83	3	100,00	0	0,00
MODENA	3.497	74,72	1.183	25,28	6	85,71	1	14,29
PIACENZA	1.278	67,48	616	32,52	2	40,00	3	60,00
PARMA	2.182	67,43	1.054	32,57	1	25,00	3	75,00
RAVENNA	1.694	70,88	696	29,12	6	100,00	0	0,00
REGGIO EMILIA	2.513	70,39	1.057	29,61	3	60,00	2	40,00
RIMINI	2.101	70,31	887	29,69	6	85,71	1	14,29
EMILIA ROMAGNA	21.589	70,85	8.882	29,15	63	77,78	18	22,22
ITALIA SETT.	132.153	70,37	55.650	29,63	380	67,74	181	32,26

ESAMI DI TEORIA (donne)

	CATEGORIE PATENTI INFERIORI (A-B-BE-AM-AS-BS)				ALTRE CATEGORIE PATENTI			
	IDONEI	%	RESPINTI	%	IDONEI	%	RESPINTI	%
AREZZO	1.732	64,84	939	35,16	5	71,43	2	28,57
FIRENZE	6.295	67,17	3.077	32,83	4	80,00	1	20,00
GROSSETO	1.060	65,11	568	34,89	7	87,50	1	12,50
LIVORNO	1.599	64,29	888	35,71	5	83,33	1	16,67
LUCCA	2.102	67,05	1.033	32,95	12	60,00	8	40,00
MASSA CARRARA	953	64,61	522	35,39	4	80,00	1	20,00
PISA	2.380	72,54	901	27,46	9	64,29	5	35,71
PISTOIA	1.520	73,22	556	26,78	3	37,50	5	62,50
SIENA	1.412	67,85	669	32,15	4	100,00	0	0,00
TOSCANA	19.053	67,55	9.153	32,45	53	68,83	24	31,17
ANCONA	2.522	69,06	1.130	30,94	7	77,78	2	22,22
ASCOLI PICENO	1.957	70,47	820	29,53	8	66,67	4	33,33
MACERATA	1.642	68,93	740	31,07	6	66,67	3	33,33
PESARO	2.175	73,95	766	26,05	6	85,71	1	14,29
MARCHE	8.296	70,59	3.456	29,41	27	72,97	10	27,03
PERUGIA	3.505	71,05	1.428	28,95	11	64,71	6	35,29
TERNI	1.055	66,02	543	33,98	4	80,00	1	20,00
UMBRIA	4.560	68,82	1.971	30,18	15	68,18	7	31,82
FROSINONE	2.358	69,25	1.047	30,75	7	63,64	4	36,36
LATINA	3.090	67,04	1.519	32,96	14	70,00	6	30,00
RIETI	716	63,70	408	36,30	0	-	0	-
ROMA	20.815	59,56	14.132	40,44	38	55,07	31	44,93
VITERBO	1.858	68,81	842	31,19	5	62,50	3	37,50
LAZIO	28.837	61,64	17.948	38,36	64	59,26	44	40,74
L'AQUILA	1.323	65,46	698	34,54	3	42,86	4	57,14
CHIETI	1.993	69,13	890	30,87	6	75,00	2	25,00
PESCARA	1.591	65,91	823	34,09	2	40,00	3	60,00
TERAMO	1.250	65,96	645	34,04	1	25,00	3	75,00
ABRUZZO	6.157	66,83	3.056	33,17	12	50,00	12	50,00
CAMPOBASSO	1.104	73,06	407	26,94	7	100,00	0	0,00
ISERNIA	451	65,27	240	34,73	0	-	0	-
MOLISE	1.555	70,62	647	29,38	7	100,00	0	0,00
ITALIA CENTRALE	68.458	65,39	36.231	34,61	178	64,73	97	35,27
AVELLINO	1.979	70,00	848	30,00	7	87,50	1	12,50
BENEVENTO	1.525	75,57	493	24,43	4	80,00	1	20,00
CASERTA	5.524	66,60	2.770	33,40	17	80,95	4	19,05
NAPOLI	17.782	68,26	8.267	31,74	32	62,75	19	37,25
SALERNO	5.635	67,15	2.757	32,85	18	66,67	9	33,33
CAMPANIA	32.445	68,19	15.135	31,81	78	69,64	34	30,36
MATERA	1.234	67,80	586	32,20	2	100,00	0	0,00
POTENZA	1.760	69,16	785	30,84	4	66,67	2	33,33
BASILICATA	2.994	68,59	1.371	31,41	6	75,00	2	25,00
BARI	8.299	67,93	3.918	32,07	26	56,52	20	43,48
BRINDISI	1.963	76,20	613	23,80	5	100,00	0	0,00
FOGGIA	3.649	68,50	1.678	31,50	7	63,64	4	36,36
LECCE	4.266	75,53	1.382	24,47	13	68,42	6	31,58
TARANTO	2.544	75,76	814	24,24	8	100,00	0	0,00
PUGLIA	20.721	71,14	8.405	28,86	59	66,29	30	33,71
COSENZA	3.502	70,48	1.467	29,52	12	85,71	2	14,29
CATANZARO	1.870	74,18	651	25,82	1	100,00	0	0,00
CROTONE	978	67,59	469	32,41	0	0,00	1	100,00
REGGIO CALABRIA	3.033	71,21	1.226	28,79	6	85,71	1	14,29
VIBO VALENTIA	829	69,96	356	30,04	1	50,00	1	50,00
CALABRIA	10.212	71,01	4.169	28,99	20	80,00	5	20,00
ITALIA MERID.	66.372	69,53	29.080	30,47	163	69,66	71	30,34

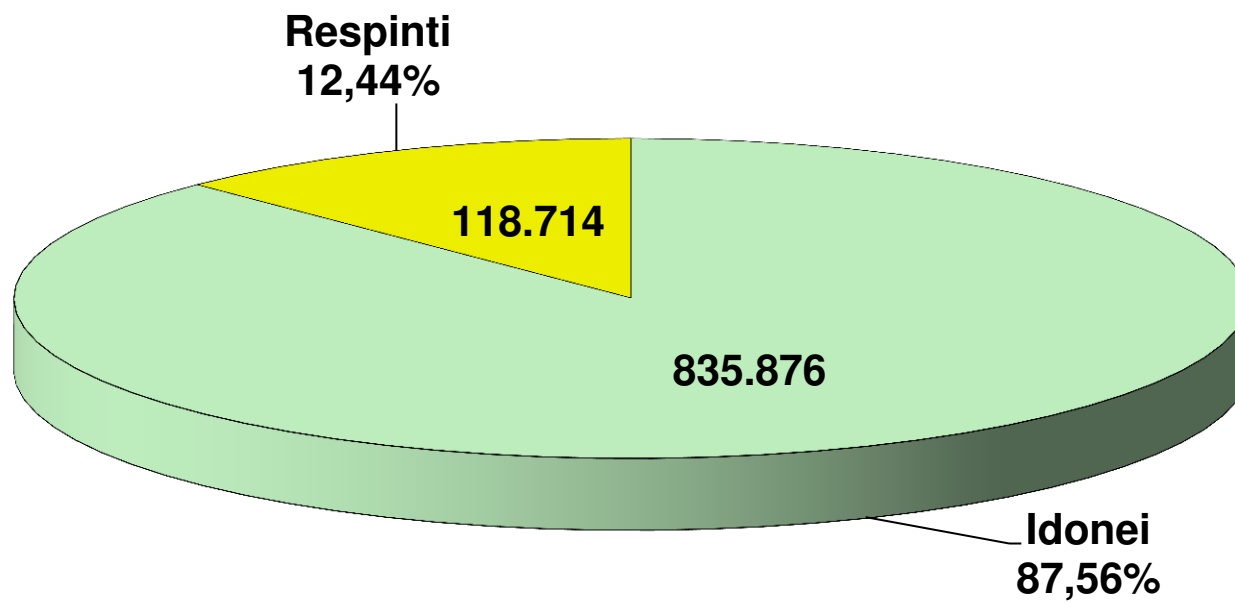
ESAMI DI TEORIA (donne)

	CATEGORIE PATENTI INFERIORI (A-B-BE-AM-AS-BS)				ALTRE CATEGORIE PATENTI			
	IDONEI	%	RESPINTI	%	IDONEI	%	RESPINTI	%
<i>AGRIGENTO</i>	2.974	73,31	1.083	26,69	3	100,00	0	0,00
<i>CALTANISSETTA</i>	1.814	72,50	688	27,50	0	-	0	-
<i>CATANIA</i>	6.229	73,33	2.265	26,67	10	71,43	4	28,57
<i>ENNA</i>	1.091	73,87	386	26,13	1	100,00	0	0,00
<i>MESSINA</i>	3.115	74,06	1.091	25,94	10	66,67	5	33,33
<i>PALERMO</i>	6.318	69,51	2.771	30,49	5	100,00	0	0,00
<i>RAGUSA</i>	2.316	78,11	649	21,89	5	62,50	3	37,50
<i>SIRACUSA</i>	2.337	75,73	749	24,27	3	100,00	0	0,00
<i>TRAPANI</i>	2.531	73,81	898	26,19	7	77,78	2	22,22
SICILIA	28.725	73,08	10.580	26,92	44	75,86	14	24,14
<i>CAGLIARI</i>	3.353	72,92	1.245	27,08	16	80,00	4	20,00
<i>NUORO</i>	1.001	75,21	330	24,79	1	20,00	4	80,00
<i>ORISTANO</i>	734	73,40	266	26,60	4	100,00	0	0,00
<i>SASSARI</i>	2.124	67,84	1.007	32,16	10	71,43	4	28,57
SARDEGNA	7.212	71,69	2.848	28,31	31	72,09	12	27,91
ITALIA INSULARE	35.937	72,80	13.428	27,20	75	74,26	26	25,74
NAZIONALE	302.920	69,27	134.389	30,73	796	67,98	375	32,02

CAPITOLO III

ESAMI DI GUIDA

Prove d'esame 2018 (guide)



ESITI ESAMI GUIDA

	TOTALE PROVE	TOTALE IDONEI		TOTALE RESPINTI	
		N.	%	N.	%
AOSTA	2.185	1.766	80,82	419	19,18
VALLE D'AOSTA	2.185	1.766	80,82	419	19,18
ALESSANDRIA	6.082	5.365	88,21	717	11,79
ASTI	3.699	2.838	76,72	861	23,28
BIELLA	3.251	2.523	77,61	728	22,39
CUNEO	10.108	9.457	93,56	651	6,44
NOVARA	5.277	4.898	92,82	379	7,18
TORINO	30.128	24.905	82,66	5.223	17,34
VERBANIA	3.237	3.098	95,71	139	4,29
VERCELLI	2.984	2.758	92,43	226	7,57
PIEMONTE	64.766	55.842	86,22	8.924	13,78
BERGAMO	16.741	14.528	86,78	2.213	13,22
BRESCIA	19.408	16.844	86,79	2.564	13,21
COMO	9.149	7.970	87,11	1.179	12,89
CREMONA	5.115	4.648	90,87	467	9,13
LECCO	5.734	4.681	81,64	1.053	18,36
LODI	3.284	2.640	80,39	644	19,61
MILANO	53.046	44.693	84,25	8.353	15,75
MANTOVA	5.877	4.320	73,51	1.557	26,49
PAVIA	6.944	6.433	92,64	511	7,36
SONDRIO	3.651	3.071	84,11	580	15,89
VARESE	13.352	11.684	87,51	1.668	12,49
LOMBARDIA	142.301	121.512	85,39	20.789	14,61
BOLZANO	10.593	8.370	79,01	2.223	20,99
TRENTO	12.149	8.483	69,82	3.666	30,18
TRENTINO A.A.	22.742	16.853	74,11	5.889	25,89
BELLUNO	3.586	2.716	75,74	870	24,26
PADOVA	13.276	11.318	85,25	1.958	14,75
ROVIGO	4.391	3.602	82,03	789	17,97
TREVISO	14.660	13.460	91,81	1.200	8,19
VENEZIA	12.160	10.055	82,69	2.105	17,31
VICENZA	14.992	13.224	88,21	1.768	11,79
VERONA	18.091	13.211	73,03	4.880	26,97
VENETO	81.156	67.586	83,28	13.570	16,72
GORIZIA	2.332	1.946	83,45	386	16,55
PORDENONE	4.237	3.738	88,22	499	11,78
TRIESTE	3.542	3.019	85,23	523	14,77
UDINE	8.322	6.562	78,85	1.760	21,15
FRIULI V.G.	18.433	15.265	82,81	3.168	17,19
GENOVA	15.496	11.011	71,06	4.485	28,94
IMPERIA	4.362	3.512	80,51	850	19,49
LA SPEZIA	3.507	2.959	84,37	548	15,63
SAVONA	4.667	4.176	89,48	491	10,52
LIGURIA	28.032	21.658	77,26	6.374	22,74
BOLOGNA	14.432	13.103	90,79	1.329	9,21
FERRARA	5.118	4.029	78,72	1.089	21,28
FORLI	6.880	5.209	75,71	1.671	24,29
MODENA	10.963	8.466	77,22	2.497	22,78
PIACENZA	4.071	3.490	85,73	581	14,27
PARMA	7.151	5.490	76,77	1.661	23,23
RAVENNA	6.163	4.490	72,85	1.673	27,15
REGGIO EMILIA	8.142	6.669	81,91	1.473	18,09
RIMINI	6.569	5.810	88,45	759	11,55
EMILIA ROMAGNA	69.489	56.756	81,68	12.733	18,32
ITALIA SETT.	429.104	357.238	83,25	71.866	16,75

ESITI ESAMI GUIDA

	TOTALE PROVE	TOTALE IDONEI		TOTALE RESPINTI	
		N.	%	N.	%
AREZZO	5.439	4.922	90,49	517	9,51
FIRENZE	19.683	15.392	78,20	4.291	21,80
GROSSETO	3.386	3.053	90,17	333	9,83
LIVORNO	5.619	4.672	83,15	947	16,85
LUCCA	6.620	5.999	90,62	621	9,38
MASSA CARRARA	3.548	2.925	82,44	623	17,56
PISA	7.301	6.764	92,64	537	7,36
PISTOIA	5.320	3.816	71,73	1.504	28,27
SIENA	4.330	3.850	88,91	480	11,09
TOSCANA	61.246	51.393	83,91	9.853	16,09
ANCONA	8.455	7.552	89,32	903	10,68
ASCOLI PICENO	6.444	5.869	91,08	575	8,92
MACERATA	5.139	4.729	92,02	410	7,98
PESARO	6.702	5.795	86,47	907	13,53
MARCHE	26.740	23.945	89,55	2.795	10,45
PERUGIA	10.699	9.423	88,07	1.276	11,93
TERNI	3.669	2.846	77,57	823	22,43
UMBRIA	14.368	12.269	85,39	2.099	14,61
FROSINONE	7.703	6.485	84,19	1.218	15,81
LATINA	10.191	8.995	88,26	1.196	11,74
RIETI	2.411	1.886	78,22	525	21,78
ROMA	65.592	55.476	84,58	10.116	15,42
VITERBO	5.603	5.046	90,06	557	9,94
LAZIO	91.500	77.888	85,12	13.612	14,88
L'AQUILA	3.975	3.655	91,95	320	8,05
CHIETI	6.553	5.661	86,39	892	13,61
PESCARA	5.215	4.657	89,30	558	10,70
TERAMO	3.927	3.635	92,56	292	7,44
ABRUZZO	19.670	17.608	89,52	2.062	10,48
CAMPOBASSO	3.624	3.488	96,25	136	3,75
ISERNIA	1.612	1.598	99,13	14	0,87
MOLISE	5.236	5.086	97,14	150	2,86
ITALIA CENTRALE	218.760	188.189	86,03	30.571	13,97
AVELLINO	5.837	5.516	94,50	321	5,50
BENEVENTO	4.570	4.380	95,84	190	4,16
CASERTA	14.989	14.518	96,86	471	3,14
NAPOLI	54.158	53.059	97,97	1.099	2,03
SALERNO	17.707	17.202	97,15	505	2,85
CAMPANIA	97.261	94.675	97,34	2.586	2,66
MATERA	3.802	3.554	93,48	248	6,52
POTENZA	4.912	4.845	98,64	67	1,36
BASILICATA	8.714	8.399	96,39	315	3,61
BARI	23.613	22.934	97,12	679	2,88
BRINDISI	5.737	5.564	96,98	173	3,02
FOGGIA	10.405	10.286	98,86	119	1,14
LECCE	12.993	12.710	97,82	283	2,18
TARANTO	6.866	6.639	96,69	227	3,31
PUGLIA	59.614	58.133	97,52	1.481	2,48
COSENZA	10.391	10.006	96,29	385	3,71
CATANZARO	5.065	4.891	96,56	174	3,44
CROTONE	2.704	2.590	95,78	114	4,22
REGGIO CALABRIA	8.981	8.640	96,20	341	3,80
VIBO VALENTIA	2.442	2.383	97,58	59	2,42
CALABRIA	29.583	28.510	96,37	1.073	3,63
ITALIA MERID.	195.172	189.717	97,21	5.455	2,79

ESITI ESAMI GUIDA

	TOTALE PROVE	TOTALE IDONEI		TOTALE RESPINTI	
		N.	%	N.	%
AGRIGENTO	8.664	8.117	93,69	547	6,31
CALTANISSETTA	5.529	5.178	93,65	351	6,35
CATANIA	19.125	18.550	96,99	575	3,01
ENNA	2.908	2.850	98,01	58	1,99
MESSINA	10.062	9.968	99,07	94	0,93
PALERMO	19.705	18.405	93,40	1.300	6,60
RAGUSA	6.708	6.398	95,38	310	4,62
SIRACUSA	7.268	6.507	89,53	761	10,47
TRAPANI	7.709	7.381	95,75	328	4,25
SICILIA	87.678	83.354	95,07	4.324	4,93
CAGLIARI	11.980	7.733	64,55	4.247	35,45
NUORO	2.777	2.503	90,13	274	9,87
ORISTANO	2.121	1.931	91,04	190	8,96
SASSARI	6.998	5.211	74,46	1.787	25,54
SARDEGNA	23.876	17.378	72,78	6.498	27,22
ITALIA INSULARE	111.554	100.732	90,30	10.822	9,70
NAZIONALE	954.590	835.876	87,56	118.714	12,44

ESAMI DI GUIDA

	PRIVATISTI				AUTOSCUOLE			
	IDONEI	%	RESPINTI	%	IDONEI	%	RESPINTI	%
AOSTA	166	85,57	28	14,43	1.600	80,36	391	19,64
VALLE D'AOSTA	166	85,57	28	14,43	1.600	80,36	391	19,64
ALESSANDRIA	100	90,91	10	9,09	5.265	88,16	707	11,84
ASTI	63	81,82	14	18,18	2.775	76,62	847	23,38
BIELLA	90	70,31	38	29,69	2.433	77,91	690	22,09
CUNEO	210	99,53	1	0,47	9.247	93,43	650	6,57
NOVARA	79	95,18	4	4,82	4.819	92,78	375	7,22
TORINO	792	87,42	114	12,58	24.113	82,52	5.109	17,48
VERBANIA	129	92,81	10	7,19	2.969	95,84	129	4,16
VERCELLI	20	74,07	7	25,93	2.738	92,59	219	7,41
PIEMONTE	1.483	88,22	198	11,78	54.359	86,17	8.726	13,83
BERGAMO	209	73,08	77	26,92	14.319	87,02	2.136	12,98
BRESCIA	246	82,27	53	17,73	16.598	86,86	2.511	13,14
COMO	240	86,64	37	13,36	7.730	87,13	1.142	12,87
CREMONA	99	86,84	15	13,16	4.549	90,96	452	9,04
LECCO	130	89,66	15	10,34	4.551	81,43	1.038	18,57
LODI	121	87,05	18	12,95	2.519	80,10	626	19,90
MILANO	1.570	84,18	295	15,82	43.123	84,26	8.058	15,74
MANTOVA	86	65,15	46	34,85	4.234	73,70	1.511	26,30
PAVIA	255	86,73	39	13,27	6.178	92,90	472	7,10
SONDRIO	52	66,67	26	33,33	3.019	84,49	554	15,51
VARESE	167	83,50	33	16,50	11.517	87,57	1.635	12,43
LOMBARDIA	3.175	82,92	654	17,08	118.337	85,46	20.135	14,54
BOLZANO	331	79,00	88	21,00	8.039	79,02	2.135	20,98
TRENTO	168	70,00	72	30,00	8.315	69,82	3.594	30,18
TRENTINO A.A.	499	75,72	160	24,28	16.354	74,06	5.729	25,94
BELLUNO	192	86,10	31	13,90	2.524	75,05	839	24,95
PADOVA	548	83,92	105	16,08	10.770	85,32	1.853	14,68
ROVIGO	36	76,60	11	23,40	3.566	82,09	778	17,91
TREVISO	118	90,08	13	9,92	13.342	91,83	1.187	8,17
VENEZIA	164	79,61	42	20,39	9.891	82,74	2.063	17,26
VICENZA	157	78,11	44	21,89	13.067	88,34	1.724	11,66
VERONA	358	71,03	146	28,97	12.853	73,08	4.734	26,92
VENETO	1.573	80,05	392	19,95	66.013	83,36	13.178	16,64
GORIZIA	135	83,33	27	16,67	1.811	83,46	359	16,54
PORDENONE	111	86,05	18	13,95	3.627	88,29	481	11,71
TRIESTE	256	86,20	41	13,80	2.763	85,15	482	14,85
UDINE	60	56,07	47	43,93	6.502	79,15	1.713	20,85
FRIULI V.G.	562	80,86	133	19,14	14.703	82,89	3.035	17,11
GENOVA	670	75,11	222	24,89	10.341	70,81	4.263	29,19
IMPERIA	188	78,01	53	21,99	3.324	80,66	797	19,34
LA SPEZIA	173	87,37	25	12,63	2.786	84,19	523	15,81
SAVONA	386	82,48	82	17,52	3.790	90,26	409	9,74
LIGURIA	1.417	78,77	382	21,23	20.241	77,16	5.992	22,84
BOLOGNA	242	84,91	43	15,09	12.861	90,91	1.286	9,09
FERRARA	112	74,67	38	25,33	3.917	78,84	1.051	21,16
FORLI	111	66,07	57	33,93	5.098	75,95	1.614	24,05
MODENA	152	77,16	45	22,84	8.314	77,22	2.452	22,78
PIACENZA	45	66,18	23	33,82	3.445	86,06	558	13,94
PARMA	50	69,44	22	30,56	5.440	76,85	1.639	23,15
RAVENNA	70	68,63	32	31,37	4.420	72,93	1.641	27,07
REGGIO EMILIA	40	83,33	8	16,67	6.629	81,90	1.465	18,10
RIMINI	168	85,28	29	14,72	5.642	88,54	730	11,46
EMILIA ROMAGNA	990	76,92	297	23,08	55.766	81,77	12.436	18,23
ITALIA SETT.	9.865	81,47	2.244	18,53	347.373	83,30	69.622	16,70

ESAMI DI GUIDA

	PRIVATISTI				AUTOSCUOLE			
	IDONEI	%	RESPINTI	%	IDONEI	%	RESPINTI	%
AREZZO	100	88,50	13	11,50	4.822	90,54	504	9,46
FIRENZE	492	64,48	271	35,52	14.900	78,75	4.020	21,25
GROSSETO	233	87,92	32	12,08	2.820	90,36	301	9,64
LIVORNO	517	71,02	211	28,98	4.155	84,95	736	15,05
LUCCA	230	85,19	40	14,81	5.769	90,85	581	9,15
MASSA CARRARA	98	75,38	32	24,62	2.827	82,71	591	17,29
PISA	262	88,22	35	11,78	6.502	92,83	502	7,17
PISTOIA	228	79,17	60	20,83	3.588	71,30	1.444	28,70
SIENA	250	84,75	45	15,25	3.600	89,22	435	10,78
TOSCANA	2.410	76,53	739	23,47	48.983	84,31	9.114	15,69
ANCONA	360	84,91	64	15,09	7.192	89,55	839	10,45
ASCOLI PICENO	317	86,61	49	13,39	5.552	91,35	526	8,65
MACERATA	184	91,09	18	8,91	4.545	92,06	392	7,94
PESARO	117	84,78	21	15,22	5.678	86,50	886	13,50
MARCHE	978	86,55	152	13,45	22.967	89,68	2.643	10,32
PERUGIA	236	89,39	28	10,61	9.187	88,04	1.248	11,96
TERNI	75	87,21	11	12,79	2.771	77,34	812	22,66
UMBRIA	311	88,86	39	11,14	11.958	85,30	2.060	14,70
FROSINONE	72	86,75	11	13,25	6.413	84,16	1.207	15,84
LATINA	111	89,52	13	10,48	8.884	88,25	1.183	11,75
RIETI	126	88,11	17	11,89	1.760	77,60	508	22,40
ROMA	1.832	90,38	195	9,62	53.644	84,39	9.921	15,61
VITERBO	604	88,18	81	11,82	4.442	90,32	476	9,68
LAZIO	2.745	89,65	317	10,35	75.143	84,97	13.295	15,03
L'AQUILA	92	92,93	7	7,07	3.563	91,92	313	8,08
CHIETI	169	84,50	31	15,50	5.492	86,45	861	13,55
PESCARA	276	84,92	49	15,08	4.381	89,59	509	10,41
TERAMO	166	88,77	21	11,23	3.469	92,75	271	7,25
ABRUZZO	703	86,68	108	13,32	16.905	89,64	1.954	10,36
CAMPORBASSO	206	93,64	14	6,36	3.282	96,42	122	3,58
ISERNIA	27	96,43	1	3,57	1.571	99,18	13	0,82
MOLISE	233	93,95	15	6,05	4.853	97,29	135	2,71
ITALIA CENTRALE	7.380	84,34	1.370	15,66	180.809	86,10	29.201	13,90
AVELLINO	118	95,93	5	4,07	5.398	94,47	316	5,53
BENEVENTO	102	81,60	23	18,40	4.278	96,24	167	3,76
CASERTA	163	98,79	2	1,21	14.355	96,84	469	3,16
NAPOLI	1.140	98,62	16	1,38	51.919	97,96	1.083	2,04
SALERNO	254	93,73	17	6,27	16.948	97,20	488	2,80
CAMPANIA	1.777	96,58	63	3,42	92.898	97,36	2.523	2,64
MATERA	72	96,00	3	4,00	3.482	93,43	245	6,57
POTENZA	192	96,48	7	3,52	4.653	98,73	60	1,27
BASILICATA	264	96,35	10	3,65	8.135	96,39	305	3,61
BARI	522	92,55	42	7,45	22.412	97,24	637	2,76
BRINDISI	182	97,85	4	2,15	5.382	96,96	169	3,04
FOGGIA	93	100,00	0	0,00	10.193	98,85	119	1,15
LECCE	438	95,22	22	4,78	12.272	97,92	261	2,08
TARANTO	260	89,35	31	10,65	6.379	97,02	196	2,98
PUGLIA	1.495	93,79	99	6,21	56.638	97,62	1.382	2,38
COSENZA	190	98,45	3	1,55	9.816	96,25	382	3,75
CATANZARO	186	98,94	2	1,06	4.705	96,47	172	3,53
CROTONE	54	98,18	1	1,82	2.536	95,73	113	4,27
REGGIO CALABRIA	179	95,21	9	4,79	8.461	96,22	332	3,78
VIBO VALENTIA	205	98,56	3	1,44	2.178	97,49	56	2,51
CALABRIA	814	97,84	18	2,16	27.696	96,33	1.055	3,67
ITALIA MERID.	4.350	95,81	190	4,19	185.367	97,24	5.265	2,76

ESAMI DI GUIDA

	PRIVATISTI				AUTOSCUOLE			
	IDONEI	%	RESPINTI	%	IDONEI	%	RESPINTI	%
AGRIGENTO	508	91,04	50	8,96	7.609	93,87	497	6,13
CALTANISSETTA	298	96,75	10	3,25	4.880	93,47	341	6,53
CATANIA	601	94,65	34	5,35	17.949	97,07	541	2,93
ENNA	65	100,00	0	0,00	2.785	97,96	58	2,04
MESSINA	197	97,04	6	2,96	9.771	99,11	88	0,89
PALERMO	1.035	97,09	31	2,91	17.370	93,19	1.269	6,81
RAGUSA	139	96,53	5	3,47	6.259	95,35	305	4,65
SIRACUSA	351	73,43	127	26,57	6.156	90,66	634	9,34
TRAPANI	481	93,95	31	6,05	6.900	95,87	297	4,13
SICILIA	3.675	92,59	294	7,41	79.679	95,19	4.030	4,81
CAGLIARI	304	59,96	203	40,04	7.429	64,75	4.044	35,25
NUORO	59	93,65	4	6,35	2.444	90,05	270	9,95
ORISTANO	105	89,74	12	10,26	1.826	91,12	178	8,88
SASSARI	171	92,93	13	7,07	5.040	73,97	1.774	26,03
SARDEGNA	639	73,36	232	26,64	16.739	72,76	6.266	27,24
ITALIA INSULARE	4.314	89,13	526	10,87	96.418	90,35	10.296	9,65
NAZIONALE	25.909	85,68	4.330	14,32	809.967	87,63	114.384	12,37

ESAMI DI GUIDA (uomini)

	CATEGORIE PATENTI INFERIORI (A-B-BE-AM-AS-BS)				ALTRE CATEGORIE PATENTI			
	IDONEI	%	RESPINTI	%	IDONEI	%	RESPINTI	%
AOSTA	996	85,35	171	14,65	100	94,34	6	5,66
VALLE D'AOSTA	996	85,35	171	14,65	100	94,34	6	5,66
ALESSANDRIA	2.974	91,68	270	8,32	305	84,02	58	15,98
ASTI	1.646	83,77	319	16,23	146	86,90	22	13,10
BIELLA	1.485	83,10	302	16,90	104	84,55	19	15,45
CUNEO	5.449	95,71	244	4,29	563	95,59	26	4,41
NOVARA	2.997	95,32	147	4,68	92	86,79	14	13,21
TORINO	13.970	86,27	2.223	13,73	958	94,01	61	5,99
VERBANIA	1.858	97,12	55	2,88	241	93,41	17	6,59
VERCELLI	1.560	93,25	113	6,75	193	93,69	13	6,31
PIEMONTE	31.939	89,69	3.673	10,31	2.602	91,88	230	8,12
BERGAMO	8.445	89,41	1.000	10,59	494	85,17	86	14,83
BRESCIA	9.769	90,88	980	9,12	688	85,57	116	14,43
COMO	4.742	90,20	515	9,80	219	79,64	56	20,36
CREMONA	2.685	92,84	207	7,16	210	90,91	21	9,09
LECCO	2.759	86,41	434	13,59	198	79,52	51	20,48
LODI	1.591	84,09	301	15,91	49	87,50	7	12,50
MILANO	25.889	87,52	3.691	12,48	908	82,55	192	17,45
MANTOVA	2.567	77,95	726	22,05	205	97,16	6	2,84
PAVIA	3.794	94,35	227	5,65	205	92,34	17	7,66
SONDRIO	1.833	87,54	261	12,46	168	82,35	36	17,65
VARESE	6.728	90,35	719	9,65	285	91,94	25	8,06
LOMBARDIA	70.802	88,65	9.061	11,35	3.629	85,55	613	14,45
BOLZANO	4.730	81,06	1.105	18,94	649	92,32	54	7,68
TRENTO	4.769	74,66	1.619	25,34	568	81,73	127	18,27
TRENTINO A.A.	9.499	77,71	2.724	22,29	1.217	87,05	181	12,95
BELLUNO	1.597	78,55	436	21,45	109	77,86	31	22,14
PADOVA	6.484	88,99	802	11,01	443	94,06	28	5,94
ROVIGO	1.994	86,88	301	13,12	221	90,20	24	9,80
TREVISO	7.541	93,60	516	6,40	751	94,35	45	5,65
VENEZIA	5.673	85,94	928	14,06	515	97,35	14	2,65
VICENZA	7.686	91,02	758	8,98	476	96,55	17	3,45
VERONA	7.667	76,08	2.410	23,92	611	91,74	55	8,26
VENETO	38.642	86,27	6.151	13,73	3.126	93,59	214	6,41
GORIZIA	1.138	87,20	167	12,80	101	89,38	12	10,62
PORDENONE	2.098	91,26	201	8,74	148	92,50	12	7,50
TRIESTE	1.735	86,92	261	13,08	141	88,68	18	11,32
UDINE	3.684	82,40	787	17,60	308	88,00	42	12,00
FRIULI V.G.	8.655	85,94	1.416	14,06	698	89,26	84	10,74
GENOVA	6.388	74,63	2.171	25,37	582	88,05	79	11,95
IMPERIA	2.059	83,90	395	16,10	78	86,67	12	13,33
LA SPEZIA	1.780	87,64	251	12,36	84	93,33	6	6,67
SAVONA	2.454	91,46	229	8,54	152	92,12	13	7,88
LIGURIA	12.681	80,63	3.046	19,37	896	89,07	110	10,93
BOLOGNA	7.396	92,59	592	7,41	514	91,95	45	8,05
FERRARA	2.377	83,49	470	16,51	171	90,96	17	9,04
FORLI	3.022	81,11	704	18,89	197	87,56	28	12,44
MODENA	4.891	81,75	1.092	18,25	238	91,19	23	8,81
PIACENZA	2.082	89,59	242	10,41	166	84,26	31	15,74
PARMA	3.106	83,88	597	16,12	168	78,14	47	21,86
RAVENNA	2.537	77,82	723	22,18	169	76,13	53	23,87
REGGIO EMILIA	3.828	86,98	573	13,02	223	86,77	34	13,23
RIMINI	3.288	91,03	324	8,97	226	96,17	9	3,83
EMILIA ROMAGNA	32.527	85,95	5.317	14,05	2.072	87,83	287	12,17
ITALIA SETT.	205.741	82,05	31.559	17,95	14.340	84,70	1.725	15,30

ESAMI DI GUIDA (uomini)

	CATEGORIE PATENTI INFERIORI (A-B-BE-AM-AS-BS)				ALTRE CATEGORIE PATENTI			
	IDONEI	%	RESPINTI	%	IDONEI	%	RESPINTI	%
AREZZO	2.924	92,88	224	7,12	153	85,47	26	14,53
FIRENZE	8.935	80,87	2.114	19,13	326	92,35	27	7,65
GROSSETO	1.774	93,07	132	6,93	130	92,20	11	7,80
LIVORNO	2.701	85,77	448	14,23	164	89,62	19	10,38
LUCCA	3.382	92,43	277	7,57	275	97,86	6	2,14
MASSA CARRARA	1.703	84,94	302	15,06	148	88,62	19	11,38
PISA	3.869	93,86	253	6,14	434	96,88	14	3,13
PISTOIA	2.259	77,47	657	22,53	71	73,96	25	26,04
SIENA	2.281	90,88	229	9,12	107	85,60	18	14,40
TOSCANA	29.828	86,55	4.636	13,45	1.808	91,64	165	8,36
ANCONA	4.537	92,65	360	7,35	292	72,82	109	27,18
ASCOLI PICENO	3.448	93,26	249	6,74	308	88,00	42	12,00
MACERATA	2.823	94,64	160	5,36	217	92,74	17	7,26
PESARO	3.323	89,04	409	10,96	221	90,57	23	9,43
MARCHE	14.131	92,31	1.178	7,69	1.038	84,46	191	15,54
PERUGIA	5.388	92,40	443	7,60	407	83,40	81	16,60
TERNI	1.611	84,21	302	15,79	148	89,70	17	10,30
UMBRIA	6.999	90,38	745	9,62	555	84,99	98	15,01
FROSINONE	3.764	88,73	478	11,27	230	72,78	86	27,22
LATINA	5.297	91,20	511	8,80	404	89,78	46	10,22
RIETI	1.071	82,32	230	17,68	92	94,85	5	5,15
ROMA	31.181	87,89	4.295	12,11	1.284	87,17	189	12,83
VITERBO	2.907	93,53	201	6,47	205	92,76	16	7,24
LAZIO	44.220	88,56	5.715	11,44	2.215	86,62	342	13,38
L'AQUILA	1.954	94,81	107	5,19	290	91,77	26	8,23
CHIETI	3.314	90,15	362	9,85	248	87,32	36	12,68
PESCARA	2.667	91,97	233	8,03	233	82,92	48	17,08
TERAMO	2.136	93,97	137	6,03	178	94,18	11	5,82
ABRUZZO	10.071	92,31	839	7,69	949	88,69	121	11,31
CAMPOBASSO	2.009	97,48	52	2,52	279	98,24	5	1,76
ISERNIA	900	99,34	6	0,66	199	98,51	3	1,49
MOLISE	2.909	98,05	58	1,95	478	98,35	8	1,65
ITALIA CENTRALE	108.158	84,67	13.171	15,33	7.043	86,57	925	13,43
AVELLINO	3.034	96,04	125	3,96	331	96,22	13	3,78
BENEVENTO	2.534	96,64	88	3,36	167	95,98	7	4,02
CASERTA	8.332	97,63	202	2,37	503	98,24	9	1,76
NAPOLI	31.916	98,46	500	1,54	1.390	97,89	30	2,11
SALERNO	10.103	98,14	192	1,86	716	90,40	76	9,60
CAMPANIA	55.919	98,06	1.107	1,94	3.107	95,84	135	4,16
MATERA	2.033	95,67	92	4,33	261	99,62	1	0,38
POTENZA	2.821	99,02	28	0,98	241	99,18	2	0,82
BASILICATA	4.854	97,59	120	2,41	502	99,41	3	0,59
BARI	13.094	97,91	279	2,09	1.071	97,28	30	2,72
BRINDISI	3.207	97,18	93	2,82	320	100,00	0	0,00
FOGGIA	5.824	99,30	41	0,70	671	95,86	29	4,14
LECCE	7.690	98,09	150	1,91	392	99,75	1	0,25
TARANTO	3.791	97,58	94	2,42	319	98,76	4	1,24
PUGLIA	33.606	98,08	657	1,92	2.773	97,74	64	2,26
COSENZA	5.538	97,14	163	2,86	808	97,47	21	2,53
CATANZARO	2.731	97,43	72	2,57	208	99,05	2	0,95
CROTONE	1.380	96,77	46	3,23	246	100,00	0	0,00
REGGIO CALABRIA	5.001	97,05	152	2,95	455	93,81	30	6,19
VIBO VALENTIA	1.415	99,02	14	0,98	144	96,64	5	3,36
CALABRIA	16.065	97,29	447	2,71	1.861	96,98	58	3,02
ITALIA MERID.	110.444	96,20	2.331	3,80	8.243	97,17	260	2,83

ESAMI DI GUIDA (uomini)

	CATEGORIE PATENTI INFERIORI (A-B-BE-AM-AS-BS)				ALTRE CATEGORIE PATENTI			
	IDONEI	%	RESPINTI	%	IDONEI	%	RESPINTI	%
<i>AGRIGENTO</i>	4.794	95,08	248	4,92	189	93,10	14	6,90
<i>CALTANISSETTA</i>	3.105	95,54	145	4,46	199	98,51	3	1,49
<i>CATANIA</i>	11.066	97,64	267	2,36	841	97,56	21	2,44
<i>ENNA</i>	1.613	98,41	26	1,59	82	100,00	0	0,00
<i>MESSINA</i>	5.964	99,19	49	0,81	418	99,76	1	0,24
<i>PALERMO</i>	10.972	94,39	652	5,61	630	95,17	32	4,83
<i>RAGUSA</i>	3.721	96,25	145	3,75	293	97,02	9	2,98
<i>SIRACUSA</i>	3.921	92,43	321	7,57	230	98,71	3	1,29
<i>TRAPANI</i>	4.475	96,92	142	3,08	221	96,09	9	3,91
SICILIA	49.631	96,14	1.995	3,86	3.103	97,12	92	2,88
<i>CAGLIARI</i>	4.166	68,55	1.911	31,45	515	83,06	105	16,94
<i>NUORO</i>	1.338	91,52	124	8,48	177	97,79	4	2,21
<i>ORISTANO</i>	1.077	92,45	88	7,55	138	98,57	2	1,43
<i>SASSARI</i>	2.849	79,47	736	20,53	371	92,75	29	7,25
SARDEGNA	9.430	76,74	2.859	23,26	1.201	89,56	140	10,44
ITALIA INSULARE	59.061	92,41	4.854	7,59	4.304	94,89	232	5,11
NAZIONALE	483.404	90,30	51.915	9,70	33.930	91,52	3.142	8,48

ESAMI DI GUIDA (donne)

	CATEGORIE PATENTI INFERIORI (A-B-BE-AM-AS-BS)				ALTRE CATEGORIE PATENTI			
	IDONEI	%	RESPINTI	%	IDONEI	%	RESPINTI	%
AOSTA	662	73,31	241	26,69	8	88,89	1	11,11
VALLE D'AOSTA	662	73,31	241	26,69	8	88,89	1	11,11
ALESSANDRIA	2.077	84,26	388	15,74	9	90,00	1	10,00
ASTI	1.042	66,79	518	33,21	4	66,67	2	33,33
BIELLA	933	69,63	407	30,37	1	100,00	0	0,00
CUNEO	3.432	90,06	379	9,94	13	86,67	2	13,33
NOVARA	1.803	89,21	218	10,79	6	100,00	0	0,00
TORINO	9.932	77,21	2.932	22,79	45	86,54	7	13,46
VERBANIA	991	93,67	67	6,33	8	100,00	0	0,00
VERCELLI	997	90,88	100	9,12	8	100,00	0	0,00
PIEMONTE	21.207	80,89	5.009	19,11	94	88,68	12	11,32
BERGAMO	5.571	83,17	1.127	16,83	18	100,00	0	0,00
BRESCIA	6.354	81,27	1.464	18,73	33	89,19	4	10,81
COMO	2.996	83,18	606	16,82	13	86,67	2	13,33
CREMONA	1.745	87,95	239	12,05	8	100,00	0	0,00
LECCO	1.720	75,21	567	24,79	4	80,00	1	20,00
LODI	996	74,83	335	25,17	4	80,00	1	20,00
MILANO	17.864	80,01	4.464	19,99	32	84,21	6	15,79
MANTOVA	1.544	65,18	825	34,82	4	100,00	0	0,00
PAVIA	2.431	90,10	267	9,90	3	100,00	0	0,00
SONDRIO	1.060	79,10	280	20,90	10	76,92	3	23,08
VARESE	4.664	83,46	924	16,54	7	100,00	0	0,00
LOMBARDIA	46.945	80,88	11.098	19,12	136	88,89	17	11,11
BOLZANO	2.971	73,69	1.061	26,31	20	86,96	3	13,04
TRENTO	3.136	62,04	1.919	37,96	10	90,91	1	9,09
TRENTINO A.A.	6.107	67,21	2.980	32,79	30	88,24	4	11,76
BELLUNO	1.009	71,46	403	28,54	1	100,00	0	0,00
PADOVA	4.374	79,51	1.127	20,49	17	94,44	1	5,56
ROVIGO	1.383	74,88	464	25,12	4	100,00	0	0,00
TREVISO	5.137	88,94	639	11,06	31	100,00	0	0,00
VENEZIA	3.854	76,88	1.159	23,12	13	76,47	4	23,53
VICENZA	5.044	83,57	992	16,43	18	94,74	1	5,26
VERONA	4.914	67,06	2.414	32,94	19	95,00	1	5,00
VENETO	25.715	78,13	7.198	21,87	103	93,64	7	6,36
GORIZIA	705	77,64	203	22,36	2	33,33	4	66,67
PORDENONE	1.486	83,86	286	16,14	6	100,00	0	0,00
TRIESTE	1.133	82,34	243	17,66	10	90,91	1	9,09
UDINE	2.563	73,38	930	26,62	7	87,50	1	12,50
FRIULI V.G.	5.887	77,98	1.662	22,02	25	80,65	6	19,35
GENOVA	3.992	64,20	2.226	35,80	49	84,48	9	15,52
IMPERIA	1.372	75,59	443	24,41	3	100,00	0	0,00
LA SPEZIA	1.093	78,97	291	21,03	2	100,00	0	0,00
SAVONA	1.563	86,26	249	13,74	7	100,00	0	0,00
LIGURIA	8.020	71,42	3.209	28,58	61	87,14	9	12,86
BOLOGNA	5.150	88,25	686	11,75	43	87,76	6	12,24
FERRARA	1.468	71,02	599	28,98	13	81,25	3	18,75
FORLI	1.987	67,91	939	32,09	3	100,00	0	0,00
MODENA	3.332	70,70	1.381	29,30	5	83,33	1	16,67
PIACENZA	1.237	80,06	308	19,94	5	100,00	0	0,00
PARMA	2.211	68,49	1.017	31,51	5	100,00	0	0,00
RAVENNA	1.776	66,47	896	33,53	8	88,89	1	11,11
REGGIO EMILIA	2.610	75,11	865	24,89	8	88,89	1	11,11
RIMINI	2.291	84,35	425	15,65	5	83,33	1	16,67
EMILIA ROMAGNA	22.062	75,61	7.116	24,39	95	87,96	13	12,04
ITALIA SETT.	136.605	78,01	38.513	21,99	552	88,89	69	11,11

ESAMI DI GUIDA (donne)

	CATEGORIE PATENTI INFERIORI (A-B-BE-AM-AS-BS)				ALTRE CATEGORIE PATENTI			
	IDONEI	%	RESPINTI	%	IDONEI	%	RESPINTI	%
AREZZO	1.836	87,43	264	12,57	9	75,00	3	25,00
FIRENZE	6.125	74,02	2.150	25,98	6	100,00	0	0,00
GROSSETO	1.144	85,76	190	14,24	5	100,00	0	0,00
LIVORNO	1.803	79,11	476	20,89	4	50,00	4	50,00
LUCCA	2.324	87,30	338	12,70	18	100,00	0	0,00
MASSA CARRARA	1.068	78,01	301	21,99	6	85,71	1	14,29
PISA	2.447	90,06	270	9,94	14	100,00	0	0,00
PISTOIA	1.484	64,35	822	35,65	2	100,00	0	0,00
SIENA	1.459	86,23	233	13,77	3	100,00	0	0,00
TOSCANA	19.690	79,61	5.044	20,39	67	89,33	8	10,67
ANCONA	2.712	86,26	432	13,74	11	84,62	2	15,38
ASCOLI PICENO	2.102	88,13	283	11,87	11	91,67	1	8,33
MACERATA	1.682	87,83	233	12,17	7	100,00	0	0,00
PESARO	2.245	82,63	472	17,37	6	66,67	3	33,33
MARCHE	8.741	86,02	1.420	13,98	35	85,37	6	14,63
PERUGIA	3.617	82,79	752	17,21	11	100,00	0	0,00
TERNI	1.083	68,24	504	31,76	4	100,00	0	0,00
UMBRIA	4.700	78,91	1.256	21,09	15	100,00	0	0,00
FROSINONE	2.484	79,23	651	20,77	7	70,00	3	30,00
LATINA	3.281	83,74	637	16,26	13	86,67	2	13,33
RIETI	723	71,37	290	28,63	0	-	0	-
ROMA	22.963	80,31	5.631	19,69	48	97,96	1	2,04
VITERBO	1.928	85,01	340	14,99	6	100,00	0	0,00
LAZIO	31.379	80,61	7.549	19,39	74	92,50	6	7,50
L'AQUILA	1.404	88,30	186	11,70	7	87,50	1	12,50
CHIETI	2.090	80,95	492	19,05	9	81,82	2	18,18
PESCARA	1.755	86,37	277	13,63	2	100,00	0	0,00
TERAMO	1.318	90,15	144	9,85	3	100,00	0	0,00
ABRUZZO	6.567	85,66	1.099	14,34	21	87,50	3	12,50
CAMPOBASSO	1.191	93,78	79	6,22	9	100,00	0	0,00
ISERNIA	497	99,00	5	1,00	2	100,00	0	0,00
MOLISE	1.688	95,26	84	4,74	11	100,00	0	0,00
ITALIA CENTRALE	72.765	81,56	16.452	18,44	223	90,65	23	9,35
AVELLINO	2.146	92,14	183	7,86	5	100,00	0	0,00
BENEVENTO	1.671	94,67	94	5,33	8	88,89	1	11,11
CASERTA	5.661	95,61	260	4,39	22	100,00	0	0,00
NAPOLI	19.696	97,20	568	2,80	57	98,28	1	1,72
SALERNO	6.362	96,45	234	3,55	21	87,50	3	12,50
CAMPANIA	35.536	96,37	1.339	3,63	113	95,76	5	4,24
MATERA	1.255	89,01	155	10,99	5	100,00	0	0,00
POTENZA	1.780	97,96	37	2,04	3	100,00	0	0,00
BASILICATA	3.035	94,05	192	5,95	8	100,00	0	0,00
BARI	8.738	95,94	370	4,06	31	100,00	0	0,00
BRINDISI	2.029	96,21	80	3,79	8	100,00	0	0,00
FOGGIA	3.784	98,72	49	1,28	7	100,00	0	0,00
LECCE	4.611	97,22	132	2,78	17	100,00	0	0,00
TARANTO	2.517	95,12	129	4,88	12	100,00	0	0,00
PUGLIA	21.679	96,61	760	3,39	75	100,00	0	0,00
COSENZA	3.648	94,78	201	5,22	12	100,00	0	0,00
CATANZARO	1.948	95,12	100	4,88	4	100,00	0	0,00
CROTONE	962	93,40	68	6,60	2	100,00	0	0,00
REGGIO CALABRIA	3.177	95,23	159	4,77	7	100,00	0	0,00
VIBO VALENTIA	822	95,36	40	4,64	2	100,00	0	0,00
CALABRIA	10.557	94,89	568	5,11	27	100,00	0	0,00
ITALIA MERID.	70.807	96,12	2.859	3,88	223	97,81	5	2,19

ESAMI DI GUIDA (donne)

	CATEGORIE PATENTI INFERIORI (A-B-BE-AM-AS-BS)				ALTRE CATEGORIE PATENTI			
	IDONEI	%	RESPINTI	%	IDONEI	%	RESPINTI	%
AGRIGENTO	3.129	91,65	285	8,35	5	100,00	0	0,00
CALTANISSETTA	1.871	90,26	202	9,74	3	75,00	1	25,00
CATANIA	6.633	95,85	287	4,15	10	100,00	0	0,00
ENNA	1.152	97,38	31	2,62	3	75,00	1	25,00
MESSINA	3.559	98,78	44	1,22	27	100,00	0	0,00
PALERMO	6.794	91,69	616	8,31	9	100,00	0	0,00
RAGUSA	2.373	93,83	156	6,17	11	100,00	0	0,00
SIRACUSA	2.348	84,31	437	15,69	8	100,00	0	0,00
TRAPANI	2.675	93,79	177	6,21	10	100,00	0	0,00
SICILIA	30.534	93,18	2.235	6,82	86	97,73	2	2,27
CAGLIARI	3.035	57,68	2.227	42,32	17	80,95	4	19,05
NUORO	984	87,08	146	12,92	4	100,00	0	0,00
ORISTANO	711	87,67	100	12,33	5	100,00	0	0,00
SASSARI	1.983	66,01	1.021	33,99	8	88,89	1	11,11
SARDEGNA	6.713	65,77	3.494	34,23	34	87,18	5	12,82
ITALIA INSULARE	37.247	86,67	5.729	13,33	120	94,49	7	5,51
NAZIONALE	317.424	83,32	63.553	16,68	1.118	91,49	104	8,51

CAPITOLO IV

RIEPILOGO PATENTI

ESAMI CATEGORIA AM

	TEORIA				GUIDA			
	IDONEI	%	RESPINTI	%	IDONEI	%	RESPINTI	%
AOSTA	207	70,17	88	29,83	205	89,13	25	10,87
VALLE D'AOSTA	207	70,17	88	29,83	205	89,13	25	10,87
ALESSANDRIA	482	74,84	162	25,16	497	91,53	46	8,47
ASTI	265	77,94	75	22,06	253	82,68	53	17,32
BIELLA	291	70,98	119	29,02	330	79,71	84	20,29
CUNEO	891	76,55	273	23,45	927	96,56	33	3,44
NOVARA	389	70,09	166	29,91	397	98,27	7	1,73
TORINO	718	75,10	238	24,90	726	90,75	74	9,25
VERBANIA	406	74,22	141	25,78	419	95,44	20	4,56
VERCELLI	220	73,83	78	26,17	225	85,55	38	14,45
PIEMONTE	3.662	74,52	1.252	25,48	3.774	91,40	355	8,60
BERGAMO	892	77,50	259	22,50	770	89,22	93	10,78
BRESCIA	1.279	76,54	392	23,46	1.211	90,71	124	9,29
COMO	512	74,20	178	25,80	483	86,25	77	13,75
CREMONA	248	77,50	72	22,50	229	94,24	14	5,76
LECCO	497	81,48	113	18,52	493	92,32	41	7,68
LODI	70	74,47	24	25,53	90	92,78	7	7,22
MILANO	1.060	73,36	385	26,64	1.057	90,11	116	9,89
MANTOVA	232	69,05	104	30,95	226	89,68	26	10,32
PAVIA	380	78,19	106	21,81	394	91,42	37	8,58
SONDRIO	423	81,98	93	18,02	419	83,47	83	16,53
VARESE	617	77,03	184	22,97	590	92,62	47	7,38
LOMBARDIA	6.210	76,48	1.910	23,52	5.962	89,97	665	10,03
BOLZANO	483	63,97	272	36,03	506	75,52	164	24,48
TRENTO	631	74,94	211	25,06	649	72,35	248	27,65
TRENTINO A.A.	1.114	69,76	483	30,24	1.155	73,71	412	26,29
BELLUNO	320	68,38	148	31,62	325	82,49	69	17,51
PADOVA	396	69,47	174	30,53	391	89,27	47	10,73
ROVIGO	256	78,05	72	21,95	251	87,76	35	12,24
TREVISO	517	76,48	159	23,52	517	94,52	30	5,48
VENEZIA	292	67,91	138	32,09	297	90,55	31	9,45
VICENZA	1.523	83,00	312	17,00	1.409	91,61	129	8,39
VERONA	616	71,63	244	28,37	593	76,12	186	23,88
VENETO	3.920	75,87	1.247	24,13	3.783	87,77	527	12,23
GORIZIA	104	77,61	30	22,39	121	82,88	25	17,12
PORDENONE	109	74,66	37	25,34	115	93,50	8	6,50
TRIESTE	48	71,64	19	28,36	53	76,81	16	23,19
UDINE	295	69,91	127	30,09	275	83,59	54	16,41
FRIULI V.G.	556	72,30	213	27,70	564	84,56	103	15,44
GENOVA	545	78,19	152	21,81	548	78,29	152	21,71
IMPERIA	430	77,20	127	22,80	445	87,25	65	12,75
LA SPEZIA	188	70,68	78	29,32	191	90,52	20	9,48
SAVONA	446	66,77	222	33,23	472	89,06	58	10,94
LIGURIA	1.609	73,54	579	26,46	1.656	84,88	295	15,12
BOLOGNA	472	73,98	166	26,02	462	95,26	23	4,74
FERRARA	283	76,69	86	23,31	308	86,52	48	13,48
FORLI	478	74,22	166	25,78	495	85,49	84	14,51
MODENA	353	75,11	117	24,89	377	89,76	43	10,24
PIACENZA	160	72,73	60	27,27	147	84,48	27	15,52
PARMA	315	71,75	124	28,25	303	89,38	36	10,62
RAVENNA	249	72,81	93	27,19	284	78,45	78	21,55
REGGIO EMILIA	333	73,67	119	26,33	384	86,29	61	13,71
RIMINI	769	77,99	217	22,01	814	91,15	79	8,85
EMILIA ROMAGNA	3.412	74,82	1.148	25,18	3.574	88,18	479	11,82
ITALIA SETT.	20.690	74,94	6.920	25,06	20.673	87,84	2.861	12,16

ESAMI CATEGORIA AM

	TEORIA				GUIDA			
	IDONEI	%	RESPINTI	%	IDONEI	%	RESPINTI	%
AREZZO	821	73,24	300	26,76	798	93,22	58	6,78
FIRENZE	1.708	76,66	520	23,34	1.575	81,86	349	18,14
GROSSETO	626	70,50	262	29,50	597	91,42	56	8,58
LIVORNO	955	73,46	345	26,54	905	78,15	253	21,85
LUCCA	866	74,91	290	25,09	852	92,01	74	7,99
MASSA CARRARA	260	72,22	100	27,78	282	82,94	58	17,06
PISA	915	75,87	291	24,13	896	96,45	33	3,55
PISTOIA	490	78,27	136	21,73	480	81,49	109	18,51
SIENA	573	75,79	183	24,21	570	87,02	85	12,98
TOSCANA	7.214	74,83	2.427	25,17	6.955	86,61	1.075	13,39
ANCONA	1.042	78,35	288	21,65	1.041	93,45	73	6,55
ASCOLI PICENO	567	74,21	197	25,79	589	89,65	68	10,35
MACERATA	725	73,75	258	26,25	681	92,91	52	7,09
PESARO	1.270	77,63	366	22,37	1.249	91,17	121	8,83
MARCHE	3.604	76,47	1.109	23,53	3.560	91,89	314	8,11
PERUGIA	1.405	79,29	367	20,71	1.407	94,43	83	5,57
TERNI	274	76,32	85	23,68	262	86,47	41	13,53
UMBRIA	1.679	78,79	452	21,21	1.669	93,08	124	6,92
FROSINONE	435	75,65	140	24,35	480	86,49	75	13,51
LATINA	525	76,64	160	23,36	573	94,24	35	5,76
RIETI	167	70,46	70	29,54	179	82,87	37	17,13
ROMA	2.497	68,71	1.137	31,29	2.545	94,02	162	5,98
VITERBO	1.152	70,12	491	29,88	1.178	90,90	118	9,10
LAZIO	4.776	70,50	1.998	29,50	4.955	92,07	427	7,93
L'AQUILA	318	72,94	118	27,06	302	94,38	18	5,63
CHIETI	636	74,13	222	25,87	626	89,05	77	10,95
PESCARA	434	75,09	144	24,91	459	87,26	67	12,74
TERAMO	254	74,49	87	25,51	258	92,47	21	7,53
ABRUZZO	1.642	74,20	571	25,80	1.645	89,99	183	10,01
CAMPOBASSO	376	75,81	120	24,19	364	96,30	14	3,70
ISERNIA	156	71,89	61	28,11	170	100,00	0	0,00
MOLISE	532	74,61	181	25,39	534	97,45	14	2,55
ITALIA CENTRALE	19.447	74,27	6.738	25,73	19.318	90,04	2.137	9,96
AVELLINO	227	83,15	46	16,85	238	94,44	14	5,56
BENEVENTO	233	76,39	72	23,61	220	94,02	14	5,98
CASERTA	729	72,68	274	27,32	695	98,86	8	1,14
NAPOLI	1.959	72,93	727	27,07	1.998	99,35	13	0,65
SALERNO	414	67,43	200	32,57	457	98,49	7	1,51
CAMPANIA	3.562	72,98	1.319	27,02	3.608	98,47	56	1,53
MATERA	180	69,23	80	30,77	177	97,79	4	2,21
POTENZA	265	76,59	81	23,41	253	96,93	8	3,07
BASILICATA	445	73,43	161	26,57	430	97,29	12	2,71
BARI	561	73,43	203	26,57	553	98,22	10	1,78
BRINDISI	296	75,13	98	24,87	304	96,51	11	3,49
FOGGIA	284	66,36	144	33,64	268	99,26	2	0,74
LECCE	1.358	79,88	342	20,12	1.347	96,01	56	3,99
TARANTO	167	72,93	62	27,07	156	95,12	8	4,88
PUGLIA	2.666	75,85	849	24,15	2.628	96,80	87	3,20
COSENZA	464	77,08	138	22,92	443	98,23	8	1,77
CATANZARO	237	73,15	87	26,85	234	99,57	1	0,43
CROTONE	92	63,89	52	36,11	81	98,78	1	1,22
REGGIO CALABRIA	447	72,10	173	27,90	447	96,75	15	3,25
VIBO VALENTIA	150	69,77	65	30,23	141	99,30	1	0,70
CALABRIA	1.390	72,97	515	27,03	1.346	98,10	26	1,90
ITALIA MERID.	8.063	73,93	2.844	26,07	8.012	97,79	181	2,21

ESAMI CATEGORIA AM

	TEORIA				GUIDA			
	IDONEI	%	RESPINTI	%	IDONEI	%	RESPINTI	%
AGRIGENTO	1.772	77,82	505	22,18	1.728	94,22	106	5,78
CALTANISSETTA	823	77,86	234	22,14	840	97,11	25	2,89
CATANIA	1.180	79,84	298	20,16	1.191	96,67	41	3,33
ENNA	389	83,66	76	16,34	415	97,19	12	2,81
MESSINA	887	82,67	186	17,33	957	98,97	10	1,03
PALERMO	1.211	75,12	401	24,88	1.198	96,61	42	3,39
RAGUSA	1.628	84,88	290	15,12	1.632	95,38	79	4,62
SIRACUSA	1.477	84,98	261	15,02	1.374	89,22	166	10,78
TRAPANI	1.449	80,68	347	19,32	1.459	97,66	35	2,34
SICILIA	10.816	80,63	2.598	19,37	10.794	95,44	516	4,56
CAGLIARI	212	70,20	90	29,80	217	69,33	96	30,67
NUORO	74	73,27	27	26,73	67	93,06	5	6,94
ORISTANO	70	70,71	29	29,29	79	94,05	5	5,95
SASSARI	245	67,68	117	32,32	238	86,23	38	13,77
SARDEGNA	601	69,56	263	30,44	601	80,67	144	19,33
ITALIA INSULARE	11.417	79,96	2.861	20,04	11.395	94,53	660	5,47
NAZIONALE	59.617	75,48	19.363	24,52	59.398	91,05	5.839	8,95

ESAMI PATENTI A e B

	PATENTE A																PATENTE B															
	TEORIA								GUIDA								TEORIA								GUIDA							
	IDONEI	%	RESPINTI	%	IDONEI	%	RESPINTI	%	IDONEI	%	RESPINTI	%	IDONEI	%	RESPINTI	%	IDONEI	%	RESPINTI	%	IDONEI	%	RESPINTI	%								
AOSTA	124	65,61	65	34,39	296	87,06	44	12,94	998	66,76	497	33,24	1.147	76,98	343	23,02																
VALLE D'AOSTA	124	65,61	65	34,39	296	87,06	44	12,94	998	66,76	497	33,24	1.147	76,98	343	23,02																
ALESSANDRIA	406	69,28	180	30,72	1.022	95,16	52	4,84	3.107	69,00	1.396	31,00	3.497	86,32	554	13,68																
ASTI	184	69,43	81	30,57	525	86,78	80	13,22	1.666	68,70	759	31,30	1.882	72,92	699	27,08																
BIELLA	248	68,51	114	31,49	559	84,83	100	15,17	1.327	66,85	658	33,15	1.506	74,33	520	25,67																
CUNEO	703	71,44	281	28,56	1.934	98,22	35	1,78	5.083	70,05	2.173	29,95	5.954	91,61	545	8,39																
NOVARA	381	65,13	204	34,87	979	97,90	21	2,10	3.214	62,79	1.905	37,21	3.394	91,09	332	8,91																
TORINO	1.178	66,11	604	33,89	4.069	91,52	377	8,48	18.984	68,20	8.853	31,80	18.857	80,11	4.683	19,89																
VERBANIA	207	62,73	123	37,27	756	96,43	28	3,57	1.407	66,84	698	33,16	1.608	95,66	73	4,34																
VERCELLI	173	62,01	106	37,99	548	88,24	73	11,76	1.553	72,67	584	27,33	1.758	94,57	101	5,43																
PIEMONTE	3.480	67,27	1.693	32,73	10.392	93,13	766	6,87	36.341	68,10	17.026	31,90	38.456	83,67	7.507	16,33																
BERGAMO	1.267	70,08	541	29,92	2.930	89,77	334	10,23	10.184	69,77	4.412	30,23	10.186	85,83	1.681	14,17																
BRESCIA	1.031	66,73	514	33,27	3.011	94,51	175	5,49	11.235	67,03	5.527	32,97	11.735	84,70	2.119	15,30																
COMO	615	68,33	285	31,67	1.721	89,31	206	10,69	4.920	66,94	2.430	33,06	5.433	86,97	814	13,03																
CREMONA	257	76,04	81	23,96	712	95,83	31	4,17	3.529	71,32	1.419	28,68	3.446	89,62	399	10,38																
LECCO	379	75,35	124	24,65	996	92,22	84	7,78	2.521	73,33	917	26,67	2.951	77,29	867	22,71																
LODI	125	71,02	51	28,98	455	91,37	43	8,63	2.062	68,55	946	31,45	2.036	77,68	585	22,32																
MILANO	2.097	64,42	1.158	35,58	8.515	91,93	747	8,07	33.321	65,90	17.245	34,10	33.990	82,42	7.230	17,58																
MANTOVA	282	61,17	179	38,83	716	86,27	114	13,73	3.230	64,81	1.754	35,19	3.088	68,73	1.405	31,27																
PAVIA	342	72,15	132	27,85	1.110	94,55	64	5,45	4.431	70,45	1.859	29,55	4.653	92,21	393	7,79																
SONDRIO	275	77,46	80	22,54	721	89,01	89	10,99	1.543	77,89	438	22,11	1.724	82,77	359	17,23																
VARESE	893	69,17	398	30,83	2.469	90,04	273	9,96	7.668	68,45	3.534	31,55	8.173	86,12	1.317	13,88																
LOMBARDIA	7.563	68,10	3.543	31,90	23.356	91,53	2.160	8,47	84.644	67,65	40.481	32,35	87.315	83,57	17.169	16,43																
BOLZANO	619	55,12	504	44,88	1.462	84,12	276	15,88	5.063	62,15	3.083	37,85	5.404	75,90	1.716	24,10																
TRENTO	631	66,21	322	33,79	1.484	80,83	352	19,17	5.193	67,60	2.489	32,40	5.677	66,03	2.921	33,97																
TRENTINO A.A.	1.250	60,21	826	39,79	2.946	82,43	628	17,57	10.256	64,80	5.572	35,20	11.081	70,50	4.637	29,50																
BELLUNO	219	65,77	114	34,23	480	87,11	71	12,89	1.716	66,00	884	34,00	1.767	71,83	693	28,17																
PADOVA	855	69,34	378	30,66	2.170	91,48	202	8,52	8.259	69,43	3.636	30,57	8.140	82,95	1.673	17,05																
ROVIGO	196	66,89	97	33,11	663	89,11	81	10,89	2.262	70,98	925	29,02	2.416	78,88	647	21,12																
TREVISO	786	75,80	251	24,20	2.265	95,77	100	4,23	8.768	71,02	3.577	28,98	9.656	90,51	1.012	9,49																
VENEZIA	648	66,06	333	33,94	1.753	89,71	201	10,29	7.098	66,79	3.529	33,21	7.353	79,92	1.848	20,08																
VICENZA	805	79,70	205	20,30	2.391	94,21	147	5,79	8.593	75,69	2.760	24,31	8.782	85,69	1.467	14,31																
VERONA	961	63,43	554	36,57	2.768	82,19	600	17,81	8.420	63,26	4.890	36,74	9.057	69,29	4.014	30,71																
VENETO	4.470	69,82	1.932	30,18	12.490	89,91	1.402	10,09	45.116	69,07	20.201	30,93	47.171	80,60	11.354	19,40																
GORIZIA	156	69,03	70	30,97	402	88,55	52	11,45	1.199	65,73	625	34,27	1.303	81,85	289	18,15																
PORDENONE	171	75,33	56	24,67	615	92,48	50	7,52	2.688	72,85	1.002	27,15	2.798	86,73	428	13,27																
TRIESTE	291	62,58	174	37,42	922	87,81	128	12,19	1.632	63,35	944	36,65	1.877	83,98	358	16,02																
UDINE	366	66,42	185	33,58	1.196	83,23	241	16,77	4.526	67,93	2.137	32,07	4.715	77,00	1.408	23,00																
FRIGOLI V.G.	984	66,98	485	33,02	3.135	86,94	471	13,06	10.045	68,09	4.708	31,91	10.693	81,16	2.483	18,84																
GENOVA	1.159	67,03	570	32,97	3.595	80,80	854	19,20	5.358	69,20	2.385	30,80	6.161	64,54	3.385	35,46																
IMPERIA	532	65,20	284	34,80	1.130	87,87	156	12,13	1.475	65,29	784	34,71	1.832	75,02	610	24,98																
LA SPEZIA	289	64,94	156	35,06	951	88,47	124	11,53	1.413	64,82	767	35,18	1.704	81,07	398	18,93																
SAVONA	500	59,81	336	40,19	1.217	89,29	146	0,00	1.892	60,56	1.232	39,44	2.290	89,38	272	10,62																
LIGURIA	2.480	64,82	1.346	35,18	6.893	84,34	1.280	15,66	10.138	66,24	5.168	33,76	11.987	71,99	4.665	28,01																
BOLOGNA	821	68,65	375	31,35	2.558	95,27	127	4,73	8.921	67,57	4.281	32,43	9.457	89,37	1.125	10,63																
FERRARA	241	70,47	101	29,53	691	87,91	95	12,09	2.835	69,76	1.229	30,24	2.814	75,32	922	24,68																
FORLÌ	333	68,80	151	31,20	1.016	87,81	141	12,19	3.166	67,75	1.507	32,25	3.472	71,00	1.418	29,00																
MODENA	413	72,20	159	27,80	1.361	89,19	165	10,81	6.524	71,57	2.591	28,43	6.430	73,99	2.260	26,01																
PIACENZA	183	67,28	89	32,72	627	88,43	82	11,57	2.463	64,26	1.370	35,74	2.518	85,36	432	14,64																
PARMA	376	68,61	172	31,39	1.087	92,28	91	7,72	3.743	65,03	2.013	34,97	3.888	72,56	1.470	27,44																
RAVENNA	316	69,15	141	30,85	804	85,71	134	14,29	3.102	67,64	1.																					

ESAMI PATENTI A e B

	PATENTE A																PATENTE B							
	TEORIA								GUIDA								TEORIA				GUIDA			
	IDONEI	%	RESPINTI	%	IDONEI	%	RESPINTI	%	IDONEI	%	RESPINTI	%	IDONEI	%	RESPINTI	%	IDONEI	%	RESPINTI	%				
AVELLINO	321	67,58	154	32,42	1.018	96,86	33	3,14	3.542	67,89	1.675	32,11	3.894	93,74	260	6,26								
BENEVENTO	367	70,58	153	29,42	902	95,05	47	4,95	2.631	73,43	952	26,57	3.059	96,23	120	3,77								
CASERTA	1.285	65,43	679	34,57	3.087	96,95	97	3,05	9.289	64,57	5.096	35,43	10.173	96,62	356	3,38								
NAPOLI	4.882	65,46	2.576	34,54	14.734	98,69	196	1,31	30.112	66,64	15.073	33,36	34.711	97,59	859	2,41								
SALERNO	1.384	67,45	668	32,55	4.361	98,35	73	1,65	10.006	66,16	5.117	33,84	11.563	97,14	341	2,86								
CAMPANIA	8.239	66,08	4.230	33,92	24.102	98,18	446	1,82	55.580	66,57	27.913	33,43	63.400	97,04	1.936	2,96								
MATERA	189	68,98	85	31,02	575	98,80	7	1,20	2.364	66,13	1.211	33,87	2.514	91,42	236	8,58								
POTENZA	323	66,60	162	33,40	884	99,21	7	0,79	3.197	67,40	1.546	32,60	3.447	98,57	50	1,43								
BASILICATA	512	67,46	247	32,54	1.459	99,05	14	0,95	5.561	66,86	2.757	33,14	5.961	95,42	286	4,58								
BARI	1.503	64,37	832	35,63	4.600	98,56	67	1,44	15.055	67,16	7.360	32,84	16.591	96,70	567	3,30								
BRINDISI	451	74,06	158	25,94	1.092	97,41	29	2,59	3.485	74,35	1.202	25,65	3.800	96,62	133	3,38								
FOGGIA	554	62,60	331	37,40	1.903	99,53	9	0,47	6.850	67,86	3.245	32,14	7.386	98,94	79	1,06								
LECCE	1.141	74,72	386	25,28	2.804	97,73	65	2,27	7.081	73,85	2.508	26,15	8.078	98,05	161	1,95								
TARANTO	400	70,18	170	29,82	1.185	97,05	36	2,95	4.691	74,71	1.588	25,29	4.929	96,51	178	3,49								
PUGLIA	4.049	68,33	1.877	31,67	11.584	98,25	206	1,75	37.162	70,03	15.903	29,97	40.784	97,33	1.118	2,67								
COSENZA	710	70,23	301	29,77	1.799	98,79	22	1,21	6.415	68,86	2.901	31,14	6.885	95,40	332	4,60								
CATANZARO	299	66,74	149	33,26	874	99,21	7	0,79	3.309	71,19	1.339	28,81	3.550	95,58	164	4,42								
CROTONE	162	67,22	79	32,78	350	97,49	9	2,51	1.826	65,33	969	34,67	1.886	94,77	104	5,23								
REGGIO CALABRIA	693	66,25	353	33,75	1.679	97,73	39	2,27	5.368	68,70	2.446	31,30	6.010	95,99	251	4,01								
VIBO VALENTIA	200	62,31	121	37,69	418	99,29	3	0,71	1.540	66,44	778	33,56	1.667	97,09	50	2,91								
CALABRIA	2.064	67,30	1.003	32,70	5.120	98,46	80	1,54	18.458	68,64	8.433	31,36	19.998	95,69	901	4,31								
ITALIA MERID.	14.864	66,89	7.357	33,11	42.265	98,27	746	1,73	116.761	525,45	55.006	247,54	130.143	302,58	4.241	9,86								
AGRIGENTO	611	65,63	320	34,37	1.410	94,69	79	5,31	4.187	70,44	1.757	29,56	4.759	93,22	346	6,78								
CALTANISSETTA	365	68,61	167	31,39	987	97,43	26	2,57	2.779	68,48	1.279	31,52	3.132	91,37	296	8,63								
CATANIA	1.766	68,88	798	31,12	4.730	97,13	140	2,87	10.064	71,62	3.987	28,38	11.718	96,94	370	3,06								
ENNA	142	67,30	69	32,70	398	98,27	7	1,73	1.795	71,37	720	28,63	1.944	98,08	38	1,92								
MESSINA	1.032	75,05	343	24,95	2.778	99,18	23	0,82	4.869	71,96	1.897	28,04	5.759	98,97	60	1,03								
PALERMO	1.329	64,02	747	35,98	4.306	94,85	234	5,15	10.845	66,34	5.502	33,66	12.190	92,54	983	7,46								
RAGUSA	445	78,48	122	21,52	1.007	98,24	18	1,76	3.063	73,67	1.095	26,33	3.441	94,43	203	5,57								
SIRACUSA	843	71,38	338	28,62	1.642	91,89	145	8,11	2.843	72,38	1.085	27,62	3.230	87,89	445	12,11								
TRAPANI	452	67,87	214	32,13	1.173	98,08	23	1,92	3.933	72,30	1.507	27,70	4.468	94,50	260	5,50								
SICILIA	6.985	69,14	3.118	30,86	18.431	96,37	695	3,63	44.378	70,21	18.829	29,79	50.641	94,41	3.001	5,59								
CAGLIARI	285	63,47	164	36,53	940	71,65	372	28,35	6.421	69,39	2.833	30,61	5.978	62,08	3.652	37,92								
NUORO	88	70,40	37	29,60	267	91,44	25	8,56	1.911	70,83	787	29,17	1.944	89,09	238	10,91								
ORISTANO	94	64,38	52	35,62	263	92,28	22	7,72	1.423	72,68	535	27,32	1.417	89,85	160	10,15								
SASSARI	309	60,59	201	39,41	840	87,41	121	12,59	3.760	65,40	1.989	34,60	3.682	69,92	1.584	30,08								
SARDEGNA	776	63,09	454	36,91	2.310	81,05	540	18,95	13.515	68,75	6.144	31,25	13.021	69,80	5.634	30,20								
ITALIA INSULARE	7.761	68,48	3.572	31,52	20.741	94,38	1.235	5,62	57.893	69,86	24.973	30,14	63.662	88,06	8.635	11,94								
NAZIONALE	58.904	66,60	29.544	33,40	168.943	92,86	12.999	7,14	525.104	66,79	261.088	33,21	566.170	85,50	95.998	14,50								

ESAMI CATEGORIA C

	TEORIA				GUIDA			
	IDONEI	%	RESPINTI	%	IDONEI	%	RESPINTI	%
AOSTA	57	58,76	40	41,24	49	98,00	1	2,00
VALLE D'AOSTA	57	58,76	40	41,24	49	98,00	1	2,00
ALESSANDRIA	129	70,49	54	29,51	133	91,72	12	8,28
ASTI	74	74,75	25	25,25	71	89,87	8	10,13
BIELLA	44	66,67	22	33,33	42	95,45	2	4,55
CUNEO	248	72,51	94	27,49	253	97,31	7	2,69
NOVARA	51	53,68	44	46,32	49	85,96	8	14,04
TORINO	471	64,97	254	35,03	474	97,93	10	2,07
VERBANIA	91	57,59	67	42,41	84	100,00	0	0,00
VERCELLI	71	73,20	26	26,80	64	91,43	6	8,57
PIEMONTE	1.179	66,80	586	33,20	1.170	95,67	53	4,33
BERGAMO	286	65,60	150	34,40	245	88,13	33	11,87
BRESCIA	327	64,24	182	35,76	302	94,08	19	5,92
COMO	114	58,16	82	41,84	100	85,47	17	14,53
CREMONA	121	73,78	43	26,22	96	93,20	7	6,80
LECCO	87	76,99	26	23,01	83	85,57	14	14,43
LODI	21	67,74	10	32,26	18	90,00	2	10,00
MILANO	403	60,51	263	39,49	419	86,21	67	13,79
MANTOVA	107	71,81	42	28,19	98	98,00	2	2,00
PAVIA	89	59,73	60	40,27	72	91,14	7	8,86
SONDRIO	69	72,63	26	27,37	79	85,87	13	14,13
VARESE	124	61,69	77	38,31	120	96,00	5	4,00
LOMBARDIA	1.748	64,53	961	35,47	1.632	89,77	186	10,23
BOLZANO	332	56,56	255	43,44	332	93,52	23	6,48
TRENTO	250	67,75	119	32,25	249	82,18	54	17,82
TRENTINO A.A.	582	60,88	374	39,12	581	88,30	77	11,70
BELLUNO	50	87,72	7	12,28	43	75,44	14	24,56
PADOVA	210	62,50	126	37,50	215	95,56	10	4,44
ROVIGO	95	77,87	27	22,13	104	93,69	7	6,31
TREVISO	309	69,59	135	30,41	315	94,03	20	5,97
VENEZIA	223	59,79	150	40,21	219	96,48	8	3,52
VICENZA	207	76,10	65	23,90	216	98,63	3	1,37
VERONA	261	63,04	153	36,96	271	95,09	14	4,91
VENETO	1.355	67,15	663	32,85	1.383	94,79	76	5,21
GORIZIA	33	55,00	27	45,00	48	97,96	1	2,04
PORDENONE	63	70,79	26	29,21	58	92,06	5	7,94
TRIESTE	41	50,62	40	49,38	45	95,74	2	4,26
UDINE	129	69,35	57	30,65	113	90,40	12	9,60
FRIULI V.G.	266	63,94	150	36,06	264	92,96	20	7,04
GENOVA	162	65,32	86	34,68	162	92,57	13	7,43
IMPERIA	61	71,76	24	28,24	51	94,44	3	5,56
LA SPEZIA	34	53,97	29	46,03	29	90,63	3	9,38
SAVONA	68	56,20	53	43,80	60	93,75	4	6,25
LIGURIA	325	62,86	192	37,14	302	92,92	23	7,08
BOLOGNA	204	68,23	95	31,77	200	96,15	8	3,85
FERRARA	96	62,34	58	37,66	100	92,59	8	7,41
FORLI	84	54,90	69	45,10	100	90,09	11	9,91
MODENA	116	73,42	42	26,58	120	93,75	8	6,25
PIACENZA	88	67,69	42	32,31	84	88,42	11	11,58
PARMA	88	59,86	59	40,14	88	80,73	21	19,27
RAVENNA	66	57,89	48	42,11	77	77,00	23	23,00
REGGIO EMILIA	122	72,62	46	27,38	119	88,81	15	11,19
RIMINI	117	62,57	70	37,43	109	95,61	5	4,39
EMILIA ROMAGNA	981	64,97	529	35,03	997	90,06	110	9,94
ITALIA SETT.	6.493	65,01	3.495	34,99	6.378	92,11	546	7,89

ESAMI CATEGORIA C

	TEORIA				GUIDA			
	IDONEI	%	RESPINTI	%	IDONEI	%	RESPINTI	%
AREZZO	83	57,24	62	42,76	81	98,78	1	1,22
FIRENZE	146	60,08	97	39,92	148	94,27	9	5,73
GROSSETO	83	56,46	64	43,54	69	94,52	4	5,48
LIVORNO	109	54,50	91	45,50	103	88,03	14	11,97
LUCCA	130	63,41	75	36,59	130	97,74	3	2,26
MASSA CARRARA	54	51,92	50	48,08	60	90,91	6	9,09
PISA	161	63,14	94	36,86	174	97,75	4	2,25
PISTOIA	47	68,12	22	31,88	42	79,25	11	20,75
SIENA	57	63,33	33	36,67	46	95,83	2	4,17
TOSCANA	870	59,67	588	40,33	853	94,05	54	5,95
ANCONA	154	68,75	70	31,25	139	81,76	31	18,24
ASCOLI PICENO	138	68,66	63	31,34	134	93,06	10	6,94
MACERATA	124	60,19	82	39,81	107	97,27	3	2,73
PESARO	110	68,32	51	31,68	114	95,00	6	5,00
MARCHE	526	66,41	266	33,59	494	90,81	50	9,19
PERUGIA	189	67,50	91	32,50	190	85,97	31	14,03
TERNI	72	63,16	42	36,84	69	85,19	12	14,81
UMBRIA	261	66,24	133	33,76	259	85,76	43	14,24
FROSINONE	101	58,38	72	41,62	106	80,92	25	19,08
LATINA	195	64,36	108	35,64	190	96,45	7	3,55
RIETI	34	53,97	29	46,03	39	92,86	3	7,14
ROMA	530	55,61	423	44,39	528	89,34	63	10,66
VITERBO	94	62,67	56	37,33	89	92,71	7	7,29
LAZIO	954	58,10	688	41,90	952	90,07	105	9,93
L'AQUILA	121	65,05	65	34,95	105	95,45	5	4,55
CHIETI	115	58,67	81	41,33	108	83,72	21	16,28
PESCARA	99	55,93	78	44,07	97	85,84	16	14,16
TERAMO	84	56,76	64	43,24	79	95,18	4	4,82
ABRUZZO	419	59,26	288	40,74	389	89,43	46	10,57
CAMPOBASSO	119	68,79	54	31,21	113	98,26	2	1,74
ISERNIA	60	57,14	45	42,86	59	100,00	0	0,00
MOLISE	179	64,39	99	35,61	172	98,85	2	1,15
ITALIA CENTRALE	3.209	60,88	2.062	39,12	3.119	91,23	300	8,77
AVELLINO	112	65,88	58	34,12	115	95,83	5	4,17
BENEVENTO	72	64,29	40	35,71	68	97,14	2	2,86
CASERTA	216	56,40	167	43,60	190	97,44	5	2,56
NAPOLI	475	56,75	362	43,25	457	96,62	16	3,38
SALERNO	297	55,41	239	44,59	286	91,67	26	8,33
CAMPANIA	1.172	57,51	866	42,49	1.116	95,38	54	4,62
MATERA	77	58,78	54	41,22	71	100,00	0	0,00
POTENZA	86	50,59	84	49,41	90	100,00	0	0,00
BASILICATA	163	54,15	138	45,85	161	100,00	0	0,00
BARI	476	63,98	268	36,02	462	98,30	8	1,70
BRINDISI	119	70,83	49	29,17	123	100,00	0	0,00
FOGGIA	258	59,72	174	40,28	245	100,00	0	0,00
LECCE	137	64,93	74	35,07	118	99,16	1	0,84
TARANTO	133	67,51	64	32,49	140	98,59	2	1,41
PUGLIA	1.123	64,10	629	35,90	1.088	99,00	11	1,00
COSENZA	306	62,70	182	37,30	287	96,96	9	3,04
CATANZARO	73	67,59	35	32,41	67	100,00	0	0,00
CROTONE	90	61,64	56	38,36	81	100,00	0	0,00
REGGIO CALABRIA	194	65,10	104	34,90	150	94,94	8	5,06
VIBO VALENTIA	52	55,91	41	44,09	44	95,65	2	4,35
CALABRIA	715	63,11	418	36,89	629	97,07	19	2,93
ITALIA MERID.	3.173	60,74	2.051	39,26	2.994	97,27	84	2,73

ESAMI CATEGORIA C

	TEORIA				GUIDA			
	IDONEI	%	RESPINTI	%	IDONEI	%	RESPINTI	%
<i>AGRIGENTO</i>	89	68,99	40	31,01	82	94,25	5	5,75
<i>CALTANISSETTA</i>	66	61,11	42	38,89	58	98,31	1	1,69
<i>CATANIA</i>	325	67,29	158	32,71	326	97,02	10	2,98
<i>ENNA</i>	38	70,37	16	29,63	38	97,44	1	2,56
<i>MESSINA</i>	103	64,78	56	35,22	98	100,00	0	0,00
<i>PALERMO</i>	234	62,23	142	37,77	198	97,54	5	2,46
<i>RAGUSA</i>	156	66,10	80	33,90	147	97,35	4	2,65
<i>SIRACUSA</i>	83	66,40	42	33,60	89	98,89	1	1,11
<i>TRAPANI</i>	95	65,52	50	34,48	84	100,00	0	0,00
SICILIA	1.189	65,51	626	34,49	1.120	97,65	27	2,35
<i>CAGLIARI</i>	200	63,90	113	36,10	199	83,97	38	16,03
<i>NUORO</i>	86	65,65	45	34,35	73	97,33	2	2,67
<i>ORISTANO</i>	52	63,41	30	36,59	54	100,00	0	0,00
<i>SASSARI</i>	146	69,86	63	30,14	134	88,74	17	11,26
SARDEGNA	484	65,85	251	34,15	460	88,97	57	11,03
<i>ITALIA INSULARE</i>	1.673	65,61	877	34,39	1.580	94,95	84	5,05
NAZIONALE	14.548	63,16	8.485	36,84	14.071	93,28	1.014	6,72

ESAMI CATEGORIA D

	TEORIA				GUIDA			
	IDONEI	%	RESPINTI	%	IDONEI	%	RESPINTI	%
AOSTA	11	64,71	6	35,29	10	100,00	0	0,00
VALLE D'AOSTA	11	64,71	6	35,29	10	100,00	0	0,00
ALESSANDRIA	14	87,50	2	12,50	24	92,31	2	7,69
ASTI	12	80,00	3	20,00	14	93,33	1	6,67
BIELLA	9	81,82	2	18,18	11	91,67	1	8,33
CUNEO	32	66,67	16	33,33	35	97,22	1	2,78
NOVARA	6	54,55	5	45,45	5	100,00	0	0,00
TORINO	94	74,60	32	25,40	102	96,23	4	3,77
VERBANIA	31	77,50	9	22,50	29	100,00	0	0,00
VERCELLI	13	92,86	1	7,14	16	88,89	2	11,11
PIEMONTE	211	75,09	70	24,91	236	95,55	11	4,45
BERGAMO	29	69,05	13	30,95	24	85,71	4	14,29
BRESCIA	60	77,92	17	22,08	57	90,48	6	9,52
COMO	26	92,86	2	7,14	26	86,67	4	13,33
CREMONA	16	88,89	2	11,11	16	94,12	1	5,88
LECCO	27	93,10	2	6,90	24	88,89	3	11,11
LODI	8	80,00	2	20,00	7	87,50	1	12,50
MILANO	138	80,70	33	19,30	124	84,93	22	15,07
MANTOVA	21	91,30	2	8,70	20	100,00	0	0,00
PAVIA	21	65,63	11	34,38	17	100,00	0	0,00
SONDRIO	11	100,00	0	0,00	12	85,71	2	14,29
VARESE	33	61,11	21	38,89	35	97,22	1	2,78
LOMBARDIA	390	78,79	105	21,21	362	89,16	44	10,84
BOLZANO	43	64,18	24	35,82	54	87,10	8	12,90
TRENTO	80	86,02	13	13,98	70	85,37	12	14,63
TRENTINO A.A.	123	76,88	37	23,13	124	86,11	20	13,89
BELLUNO	12	63,16	7	36,84	11	68,75	5	31,25
PADOVA	24	85,71	4	14,29	23	100,00	0	0,00
ROVIGO	10	71,43	4	28,57	7	77,78	2	22,22
TREVISO	55	74,32	19	25,68	55	94,83	3	5,17
VENEZIA	41	56,16	32	43,84	43	95,56	2	4,44
VICENZA	25	80,65	6	19,35	36	97,30	1	2,70
VERONA	38	74,51	13	25,49	35	97,22	1	2,78
VENETO	205	70,69	85	29,31	210	93,75	14	6,25
GORIZIA	8	50,00	8	50,00	12	80,00	3	20,00
PORDENONE	23	100,00	0	0,00	21	91,30	2	8,70
TRIESTE	23	63,89	13	36,11	26	92,86	2	7,14
UDINE	32	76,19	10	23,81	38	88,37	5	11,63
FRIULI V.G.	86	73,50	31	26,50	97	88,99	12	11,01
GENOVA	250	82,51	53	17,49	234	87,31	34	12,69
IMPERIA	6	100,00	0	0,00	4	100,00	0	0,00
LA SPEZIA	14	70,00	6	30,00	11	91,67	1	8,33
SAVONA	19	82,61	4	17,39	19	90,48	2	9,52
LIGURIA	289	82,10	63	17,90	268	87,87	37	12,13
BOLOGNA	81	68,64	37	31,36	88	88,89	11	11,11
FERRARA	19	82,61	4	17,39	18	78,26	5	21,74
FORLI	8	66,67	4	33,33	10	100,00	0	0,00
MODENA	9	81,82	2	18,18	9	75,00	3	25,00
PIACENZA	10	90,91	1	9,09	11	100,00	0	0,00
PARMA	12	80,00	3	20,00	13	76,47	4	23,53
RAVENNA	15	83,33	3	16,67	16	66,67	8	33,33
REGGIO EMILIA	8	72,73	3	27,27	9	90,00	1	10,00
RIMINI	17	77,27	5	22,73	16	94,12	1	5,88
EMILIA ROMAGNA	179	74,27	62	25,73	190	85,20	33	14,80
ITALIA SETT.	1.494	69,02	459	30,98	1.497	90,67	171	9,33

ESAMI CATEGORIA D

	TEORIA				GUIDA			
	IDONEI	%	RESPINTI	%	IDONEI	%	RESPINTI	%
AREZZO	23	88,46	3	11,54	18	78,26	5	21,74
FIRENZE	43	82,69	9	17,31	56	94,92	3	5,08
GROSSETO	10	71,43	4	28,57	9	90,00	1	10,00
LIVORNO	16	72,73	6	27,27	21	87,50	3	12,50
LUCCA	20	68,97	9	31,03	21	95,45	1	4,55
MASSA CARRARA	20	62,50	12	37,50	16	100,00	0	0,00
PISA	43	70,49	18	29,51	45	97,83	1	2,17
PISTOIA	15	100,00	0	0,00	10	71,43	4	28,57
SIENA	19	100,00	0	0,00	19	86,36	3	13,64
TOSCANA	209	77,41	61	22,59	215	91,10	21	8,90
ANCONA	29	69,05	13	30,95	30	71,43	12	28,57
ASCOLI PICENO	40	93,02	3	6,98	36	85,71	6	14,29
MACERATA	16	69,57	7	30,43	14	82,35	3	17,65
PESARO	19	90,48	2	9,52	13	81,25	3	18,75
MARCHE	104	80,62	25	19,38	93	79,49	24	20,51
PERUGIA	42	80,77	10	19,23	46	95,83	2	4,17
TERNI	20	83,33	4	16,67	24	96,00	1	4,00
UMBRIA	62	81,58	14	18,42	70	95,89	3	4,11
FROSINONE	35	70,00	15	30,00	37	77,08	11	22,92
LATINA	31	67,39	15	32,61	37	94,87	2	5,13
RIETI	18	78,26	5	21,74	12	100,00	0	0,00
ROMA	217	71,85	85	28,15	249	92,57	20	7,43
VITERBO	23	79,31	6	20,69	25	96,15	1	3,85
LAZIO	324	72,00	126	28,00	360	91,37	34	8,63
L'AQUILA	45	76,27	14	23,73	55	93,22	4	6,78
CHIETI	67	73,63	24	26,37	59	88,06	8	11,94
PESCARA	44	64,71	24	35,29	40	78,43	11	21,57
TERAMO	25	89,29	3	10,71	28	100,00	0	0,00
ABRUZZO	181	73,58	65	26,42	182	88,78	23	11,22
CAMPORBASSO	22	70,97	9	29,03	19	90,48	2	9,52
ISERNIA	15	75,00	5	25,00	18	100,00	0	0,00
MOLISE	37	72,55	14	27,45	37	94,87	2	5,13
ITALIA CENTRALE	917	60,64	305	39,36	957	91,72	107	8,28
AVELLINO	56	76,71	17	23,29	60	95,24	3	4,76
BENEVENTO	20	90,91	2	9,09	24	100,00	0	0,00
CASERTA	81	60,45	53	39,55	96	97,96	2	2,04
NAPOLI	277	67,07	136	32,93	332	98,22	6	1,78
SALERNO	93	70,45	39	29,55	88	85,44	15	14,56
CAMPANIA	527	68,09	247	31,91	600	95,85	26	4,15
MATERA	44	70,97	18	29,03	46	100,00	0	0,00
POTENZA	39	84,78	7	15,22	38	97,44	1	2,56
BASILICATA	83	76,85	25	23,15	84	98,82	1	1,18
BARI	136	74,32	47	25,68	138	97,18	4	2,82
BRINDISI	57	80,28	14	19,72	54	100,00	0	0,00
FOGGIA	84	70,59	35	29,41	77	95,06	4	4,94
LECCE	68	76,40	21	23,60	61	100,00	0	0,00
TARANTO	66	89,19	8	10,81	69	100,00	0	0,00
PUGLIA	411	76,68	125	23,32	399	98,03	8	1,97
COSENZA	149	73,40	54	26,60	149	98,68	2	1,32
CATANZARO	49	84,48	9	15,52	53	100,00	0	0,00
CROTONE	23	71,88	9	28,13	28	100,00	0	0,00
REGGIO CALABRIA	105	78,95	28	21,05	100	96,15	4	3,85
VIBO VALENTIA	11	52,38	10	47,62	13	92,86	1	7,14
CALABRIA	337	75,39	110	24,61	343	98,00	7	2,00
ITALIA MERID.	1.358	66,20	507	33,80	1.426	97,95	42	2,05

ESAMI CATEGORIA D

	TEORIA				GUIDA			
	IDONEI	%	RESPINTI	%	IDONEI	%	RESPINTI	%
AGRIGENTO	34	85,00	6	15,00	35	94,59	2	5,41
CALTANISSETTA	29	72,50	11	27,50	31	96,88	1	3,13
CATANIA	95	81,20	22	18,80	94	97,92	2	2,08
ENNA	8	72,73	3	27,27	8	100,00	0	0,00
MESSINA	135	82,82	28	17,18	142	100,00	0	0,00
PALERMO	178	73,25	65	26,75	149	97,39	4	2,61
RAGUSA	18	94,74	1	5,26	18	100,00	0	0,00
SIRACUSA	22	70,97	9	29,03	22	95,65	1	4,35
TRAPANI	52	82,54	11	17,46	41	95,35	2	4,65
SICILIA	571	78,54	156	21,46	540	97,83	12	2,17
CAGLIARI	92	79,31	24	20,69	92	78,63	25	21,37
NUORO	32	80,00	8	20,00	27	100,00	0	0,00
ORISTANO	18	94,74	1	5,26	15	100,00	0	0,00
SASSARI	60	85,71	10	14,29	59	96,72	2	3,28
SARDEGNA	202	82,45	43	17,55	193	87,73	27	12,27
ITALIA INSULARE	773	79,53	199	20,47	733	94,95	39	5,05
NAZIONALE	4.542	75,55	1.470	24,45	4.613	92,78	359	7,22

ESAMI ALTRE CATEGORIE

	PATENTI BE CE DE							
	TEORIA				GUIDA			
	IDONEI	%	RESPINTI	%	IDONEI	%	RESPINTI	%
AOSTA	9	81,82	2	18,18	53	89,83	6	10,17
VALLE D'AOSTA	9	81,82	2	18,18	53	89,83	6	10,17
ALESSANDRIA	13	72,22	5	27,78	173	77,93	49	22,07
ASTI	2	40,00	3	60,00	80	81,63	18	18,37
BIELLA	2	40,00	3	60,00	62	76,54	19	23,46
CUNEO	22	91,67	2	8,33	328	92,39	27	7,61
NOVARA	3	100,00	0	0,00	57	86,36	9	13,64
TORINO	31	79,49	8	20,51	553	89,63	64	10,37
VERBANIA	3	37,50	5	62,50	187	91,22	18	8,78
VERCELLI	17	94,44	1	5,56	140	95,89	6	4,11
PIEMONTE	93	77,50	27	22,50	1.580	88,27	210	11,73
BERGAMO	14	70,00	6	30,00	313	84,82	56	15,18
BRESCIA	22	88,00	3	12,00	450	79,79	114	20,21
COMO	13	76,47	4	23,53	166	74,44	57	25,56
CREMONA	6	85,71	1	14,29	131	90,34	14	9,66
LECCO	5	71,43	2	28,57	114	75,00	38	25,00
LODI	2	100,00	0	0,00	28	84,85	5	15,15
MILANO	35	61,40	22	38,60	488	79,09	129	20,91
MANTOVA	7	70,00	3	30,00	154	96,25	6	3,75
PAVIA	6	66,67	3	33,33	158	94,05	10	5,95
SONDRIO	10	90,91	1	9,09	105	75,54	34	24,46
VARESE	15	78,95	4	21,05	221	91,70	20	8,30
LOMBARDIA	135	73,37	49	26,63	2.328	82,82	483	17,18
BOLZANO	29	80,56	7	19,44	574	94,72	32	5,28
TRENTO	26	78,79	7	21,21	328	82,83	68	17,17
TRENTINO A.A.	55	79,71	14	20,29	902	90,02	100	9,98
BELLUNO	11	64,71	6	35,29	79	84,95	14	15,05
PADOVA	7	70,00	3	30,00	333	94,07	21	5,93
ROVIGO	6	75,00	2	25,00	136	88,89	17	11,11
TREVISO	24	64,86	13	35,14	587	94,98	31	5,02
VENEZIA	22	84,62	4	15,38	337	97,68	8	2,32
VICENZA	12	85,71	2	14,29	329	96,20	13	3,80
VERONA	26	74,29	9	25,71	434	88,39	57	11,61
VENETO	108	73,47	39	26,53	2.235	93,28	161	6,72
GORIZIA	4	66,67	2	33,33	56	80,00	14	20,00
PORDENONE	6	100,00	0	0,00	116	95,08	6	4,92
TRIESTE	8	88,89	1	11,11	90	85,71	15	14,29
UDINE	17	80,95	4	19,05	199	85,41	34	14,59
FRIULI V.G.	35	83,33	7	16,67	461	86,98	69	13,02
GENOVA	17	80,95	4	19,05	282	86,24	45	13,76
IMPERIA	2	100,00	0	0,00	43	79,63	11	20,37
LA SPEZIA	5	71,43	2	28,57	61	96,83	2	3,17
SAVONA	6	46,15	7	53,85	106	92,17	9	7,83
LIGURIA	30	69,77	13	30,23	492	88,01	67	11,99
BOLOGNA	13	68,42	6	31,58	290	90,06	32	9,94
FERRARA	6	75,00	2	25,00	82	89,13	10	10,87
FORLI	3	60,00	2	40,00	97	85,09	17	14,91
MODENA	8	100,00	0	0,00	143	90,51	15	9,49
PIACENZA	7	50,00	7	50,00	89	78,07	25	21,93
PARMA	6	60,00	4	40,00	99	76,74	30	23,26
RAVENNA	7	100,00	0	0,00	92	77,31	27	22,69
REGGIO EMILIA	6	100,00	0	0,00	168	84,00	32	16,00
RIMINI	6	100,00	0	0,00	122	97,60	3	2,40
EMILIA ROMAGNA	62	74,70	21	25,30	1.182	86,09	191	13,91
ITALIA SETT.	527	75,39	172	24,61	9.233	87,77	1.287	12,23

ESAMI ALTRE CATEGORIE

	PATENTI BE CE DE							
	TEORIA				GUIDA			
	IDONEI	%	RESPINTI	%	IDONEI	%	RESPINTI	%
AREZZO	5	62,50	3	37,50	73	76,04	23	23,96
FIRENZE	14	70,00	6	30,00	184	90,20	20	9,80
GROSSETO	5	100,00	0	0,00	90	91,84	8	8,16
LIVORNO	2	40,00	3	60,00	52	89,66	6	10,34
LUCCA	13	65,00	7	35,00	190	97,94	4	2,06
MASSA CARRARA	9	69,23	4	30,77	95	84,07	18	15,93
PISA	11	100,00	0	0,00	275	96,49	10	3,51
PISTOIA	4	100,00	0	0,00	21	67,74	10	32,26
SIENA	2	66,67	1	33,33	66	83,54	13	16,46
TOSCANA	65	73,03	24	26,97	1.046	90,33	112	9,67
ANCONA	19	90,48	2	9,52	170	68,83	77	31,17
ASCOLI PICENO	9	69,23	4	30,77	179	85,24	31	14,76
MACERATA	11	73,33	4	26,67	116	90,63	12	9,38
PESARO	8	61,54	5	38,46	124	85,52	21	14,48
MARCHE	47	75,81	15	24,19	589	80,68	141	19,32
PERUGIA	17	80,95	4	19,05	202	79,53	52	20,47
TERNI	7	70,00	3	30,00	65	94,20	4	5,80
UMBRIA	24	77,42	7	22,58	267	82,66	56	17,34
FROSINONE	13	81,25	3	18,75	106	65,43	56	34,57
LATINA	9	69,23	4	30,77	211	83,40	42	16,60
RIETI	5	83,33	1	16,67	53	94,64	3	5,36
ROMA	34	60,71	22	39,29	750	84,65	136	15,35
VITERBO	4	57,14	3	42,86	136	92,52	11	7,48
LAZIO	65	66,33	33	33,67	1.256	83,51	248	16,49
L'AQUILA	14	77,78	4	22,22	150	89,82	17	10,18
CHIETI	6	85,71	1	14,29	96	90,57	10	9,43
PESCARA	13	100,00	0	0,00	116	83,45	23	16,55
TERAMO	7	58,33	5	41,67	76	91,57	7	8,43
ABRUZZO	40	80,00	10	20,00	438	88,48	57	11,52
CAMPOBASSO	9	64,29	5	35,71	167	99,40	1	0,60
ISERNIA	7	63,64	4	36,36	152	98,06	3	1,94
MOLISE	16	64,00	9	36,00	319	98,76	4	1,24
ITALIA CENTRALE	257	72,39	98	27,61	3.915	86,37	618	13,63
AVELLINO	16	76,19	5	23,81	173	97,19	5	2,81
BENEVENTO	8	66,67	4	33,33	97	94,17	6	5,83
CASERTA	9	56,25	7	43,75	256	99,22	2	0,78
NAPOLI	20	76,92	6	23,08	715	98,89	8	1,11
SALERNO	15	57,69	11	42,31	393	90,97	39	9,03
CAMPANIA	68	67,33	33	32,67	1.634	96,46	60	3,54
MATERA	8	80,00	2	20,00	170	99,42	1	0,58
POTENZA	12	92,31	1	7,69	119	99,17	1	0,83
BASILICATA	20	86,96	3	13,04	289	99,31	2	0,69
BARI	34	72,34	13	27,66	526	96,34	20	3,66
BRINDISI	13	81,25	3	18,75	179	100,00	0	0,00
FOGGIA	25	71,43	10	28,57	377	93,78	25	6,22
LECCE	16	76,19	5	23,81	275	100,00	0	0,00
TARANTO	15	78,95	4	21,05	140	98,59	2	1,41
PUGLIA	103	74,64	35	25,36	1.497	96,96	47	3,04
COSENZA	30	61,22	19	38,78	424	97,25	12	2,75
CATANZARO	7	100,00	0	0,00	109	98,20	2	1,80
CROTONE	5	55,56	4	44,44	164	100,00	0	0,00
REGGIO CALABRIA	24	77,42	7	22,58	247	92,86	19	7,14
VIBO VALENTIA	4	100,00	0	0,00	93	97,89	2	2,11
CALABRIA	70	70,00	30	30,00	1.037	96,74	35	3,26
ITALIA MERID.	261	72,10	101	27,90	4.457	96,87	144	3,13

ESAMI ALTRE CATEGORIE

	<i>PATENTI BE CE DE</i>							
	<i>TEORIA</i>				<i>GUIDA</i>			
	<i>IDONEI</i>	<i>%</i>	<i>RESPINTI</i>	<i>%</i>	<i>IDONEI</i>	<i>%</i>	<i>RESPINTI</i>	<i>%</i>
<i>AGRIGENTO</i>	2	66,67	1	33,33	95	91,35	9	8,65
<i>CALTANISSETTA</i>	3	50,00	3	50,00	112	98,25	2	1,75
<i>CATANIA</i>	17	94,44	1	5,56	454	97,84	10	2,16
<i>ENNA</i>	1	100,00	0	0,00	42	100,00	0	0,00
<i>MESSINA</i>	10	66,67	5	33,33	217	99,54	1	0,46
<i>PALERMO</i>	8	72,73	3	27,27	325	91,29	31	8,71
<i>RAGUSA</i>	6	60,00	4	40,00	148	96,73	5	3,27
<i>SIRACUSA</i>	6	85,71	1	14,29	145	99,32	1	0,68
<i>TRAPANI</i>	6	75,00	2	25,00	128	94,81	7	5,19
<i>SICILIA</i>	59	74,68	20	25,32	1.666	96,19	66	3,81
<i>CAGLIARI</i>	18	85,71	3	14,29	282	84,94	50	15,06
<i>NUORO</i>	6	85,71	1	14,29	121	98,37	2	1,63
<i>ORISTANO</i>	9	90,00	1	10,00	100	97,09	3	2,91
<i>SASSARI</i>	13	68,42	6	31,58	249	91,21	24	8,79
<i>SARDEGNA</i>	46	80,70	11	19,30	752	90,49	79	9,51
<i>ITALIA INSULARE</i>	105	77,21	31	22,79	2.418	94,34	145	5,66
<i>NAZIONALE</i>	1.150	74,10	402	25,90	20.023	90,12	2.194	9,88

ESAMI PATENTI SPECIALI

	TEORIA				GUIDA			
	IDONEI	%	RESPINTI	%	IDONEI	%	RESPINTI	%
AOSTA	2	100,00	0	0,00	6	100,00	0	0,00
VALLE D'AOSTA	2	100,00	0	0,00	6	100,00	0	0,00
ALESSANDRIA	9	75,00	3	25,00	19	90,48	2	9,52
ASTI	4	57,14	3	42,86	13	86,67	2	13,33
BIELLA	3	50,00	3	50,00	13	86,67	2	13,33
CUNEO	11	68,75	5	31,25	26	89,66	3	10,34
NOVARA	8	72,73	3	27,27	17	89,47	2	10,53
TORINO	25	62,50	15	37,50	124	91,85	11	8,15
VERBANIA	3	60,00	2	40,00	15	100,00	0	0,00
VERCELLI	2	50,00	2	50,00	7	100,00	0	0,00
PIEMONTE	65	64,36	36	35,64	234	91,41	22	8,59
BERGAMO	27	64,29	15	35,71	60	83,33	12	16,67
BRESCIA	31	67,39	15	32,61	78	91,76	7	8,24
COMO	13	76,47	4	23,53	41	91,11	4	8,89
CREMONA	9	75,00	3	25,00	18	94,74	1	5,26
LECCO	9	37,50	15	62,50	20	76,92	6	23,08
LODI	6	75,00	2	25,00	6	85,71	1	14,29
MILANO	77	68,14	36	31,86	200	82,64	42	17,36
MANTOVA	9	69,23	4	30,77	18	81,82	4	18,18
PAVIA	16	76,19	5	23,81	29	100,00	0	0,00
SONDRIO	1	100,00	0	0,00	11	100,00	0	0,00
VARESE	13	44,83	16	55,17	76	93,83	5	6,17
LOMBARDIA	211	64,72	115	35,28	557	87,17	82	12,83
BOLZANO	9	42,86	12	57,14	38	90,48	4	9,52
TRENTO	16	88,89	2	11,11	26	70,27	11	29,73
TRENTINO A.A.	25	64,10	14	35,90	64	81,01	15	18,99
BELLUNO	5	55,56	4	44,44	11	73,33	4	26,67
PADOVA	24	66,67	12	33,33	46	90,20	5	9,80
ROVIGO	3	37,50	5	62,50	25	100,00	0	0,00
TREVISO	22	68,75	10	31,25	65	94,20	4	5,80
VENEZIA	15	65,22	8	34,78	53	88,33	7	11,67
VICENZA	22	64,71	12	35,29	61	88,41	8	11,59
VERONA	12	70,59	5	29,41	53	86,89	8	13,11
VENETO	103	64,78	56	35,22	314	89,71	36	10,29
GORIZIA	2	66,67	1	33,33	4	66,67	2	33,33
PORDENONE	3	42,86	4	57,14	15	100,00	0	0,00
TRIESTE	2	33,33	4	66,67	6	75,00	2	25,00
UDINE	7	77,78	2	22,22	26	81,25	6	18,75
FRIULI V.G.	14	56,00	11	44,00	51	83,61	10	16,39
GENOVA	8	53,33	7	46,67	29	93,55	2	6,45
IMPERIA	5	41,67	7	58,33	7	58,33	5	41,67
LA SPEZIA	2	66,67	1	33,33	12	100,00	0	0,00
SAVONA	2	66,67	1	33,33	12	100,00	0	0,00
LIGURIA	17	51,52	16	48,48	60	89,55	7	10,45
BOLOGNA	11	61,11	7	38,89	48	94,12	3	5,88
FERRARA	6	50,00	6	50,00	16	94,12	1	5,88
FORLI	4	80,00	1	20,00	19	100,00	0	0,00
MODENA	10	76,92	3	23,08	26	89,66	3	10,34
PIACENZA	4	44,44	5	55,56	14	77,78	4	22,22
PARMA	3	30,00	7	70,00	12	57,14	9	42,86
RAVENNA	3	60,00	2	40,00	11	64,71	6	35,29
REGGIO EMILIA	8	72,73	3	27,27	26	89,66	3	10,34
RIMINI	5	62,50	3	37,50	11	100,00	0	0,00
EMILIA ROMAGNA	54	59,34	37	40,66	183	86,32	29	13,68
ITALIA SETT.	491	63,27	285	36,73	1.469	87,96	201	12,04

ESAMI PATENTI SPECIALI

	TEORIA				GUIDA			
	IDONEI	%	RESPINTI	%	IDONEI	%	RESPINTI	%
AREZZO	3	75,00	1	25,00	10	66,67	5	33,33
FIRENZE	13	50,00	13	50,00	52	92,86	4	7,14
GROSSETO	1	100,00	0	0,00	11	91,67	1	8,33
LIVORNO	5	50,00	5	50,00	16	94,12	1	5,88
LUCCA	2	28,57	5	71,43	11	100,00	0	0,00
MASSA CARRARA	2	66,67	1	33,33	2	100,00	0	0,00
PISA	2	25,00	6	75,00	18	100,00	0	0,00
PISTOIA	2	33,33	4	66,67	11	91,67	1	8,33
SIENA	6	66,67	3	33,33	18	90,00	2	10,00
TOSCANA	36	48,65	38	51,35	149	91,41	14	8,59
ANCONA	13	54,17	11	45,83	24	75,00	8	25,00
ASCOLI PICENO	4	33,33	8	66,67	23	95,83	1	4,17
MACERATA	2	28,57	5	71,43	12	92,31	1	7,69
PESARO	4	33,33	8	66,67	11	91,67	1	8,33
MARCHE	23	41,82	32	58,18	70	86,42	11	13,58
PERUGIA	8	66,67	4	33,33	39	86,67	6	13,33
TERNI	7	50,00	7	50,00	11	100,00	0	0,00
UMBRIA	15	57,69	11	42,31	50	89,29	6	10,71
FROSINONE	6	50,00	6	50,00	10	83,33	2	16,67
LATINA	10	45,45	12	54,55	16	84,21	3	15,79
RIETI	3	50,00	3	50,00	2	66,67	1	33,33
ROMA	53	50,00	53	50,00	176	86,70	27	13,30
VITERBO	4	80,00	1	20,00	15	100,00	0	0,00
LAZIO	76	50,33	75	49,67	219	86,90	33	13,10
L'AQUILA	1	25,00	3	75,00	8	100,00	0	0,00
CHIETI	7	77,78	2	22,22	18	94,74	1	5,26
PESCARA	6	30,00	14	70,00	26	96,30	1	3,70
TERAMO	2	100,00	0	0,00	19	86,36	3	13,64
ABRUZZO	16	45,71	19	54,29	71	93,42	5	6,58
CAMPOBASSO	3	60,00	2	40,00	5	100,00	0	0,00
ISERNIA	0	-	0	-	2	100,00	0	0,00
MOLISE	3	60,00	2	40,00	7	100,00	0	0,00
ITALIA CENTRALE	169	48,84	177	51,16	566	89,13	69	10,87
AVELLINO	8	66,67	4	33,33	18	94,74	1	5,26
BENEVENTO	4	66,67	2	33,33	10	90,91	1	9,09
CASERTA	21	52,50	19	47,50	21	95,45	1	4,55
NAPOLI	49	57,65	36	42,35	112	99,12	1	0,88
SALERNO	20	58,82	14	41,18	54	93,10	4	6,90
CAMPANIA	102	57,63	75	42,37	215	96,41	8	3,59
MATERA	2	25,00	6	75,00	1	100,00	0	0,00
POTENZA	9	52,94	8	47,06	14	100,00	0	0,00
BASILICATA	11	44,00	14	56,00	15	100,00	0	0,00
BARI	41	56,94	31	43,06	64	95,52	3	4,48
BRINDISI	5	83,33	1	16,67	12	100,00	0	0,00
FOGGIA	21	56,76	16	43,24	30	100,00	0	0,00
LECCE	12	75,00	4	25,00	27	100,00	0	0,00
TARANTO	7	87,50	1	12,50	20	95,24	1	4,76
PUGLIA	86	61,87	53	38,13	153	97,45	4	2,55
COSENZA	9	64,29	5	35,71	19	100,00	0	0,00
CATANZARO	3	100,00	0	0,00	4	100,00	0	0,00
CROTONE	0	0,00	1	100,00	0	-	0	-
REGGIO CALABRIA	5	41,67	7	58,33	7	58,33	5	41,67
VIBO VALENTIA	5	71,43	2	28,57	7	100,00	0	0,00
CALABRIA	22	59,46	15	40,54	37	88,10	5	11,90
ITALIA MERID.	221	58,47	157	41,53	420	96,11	17	3,89

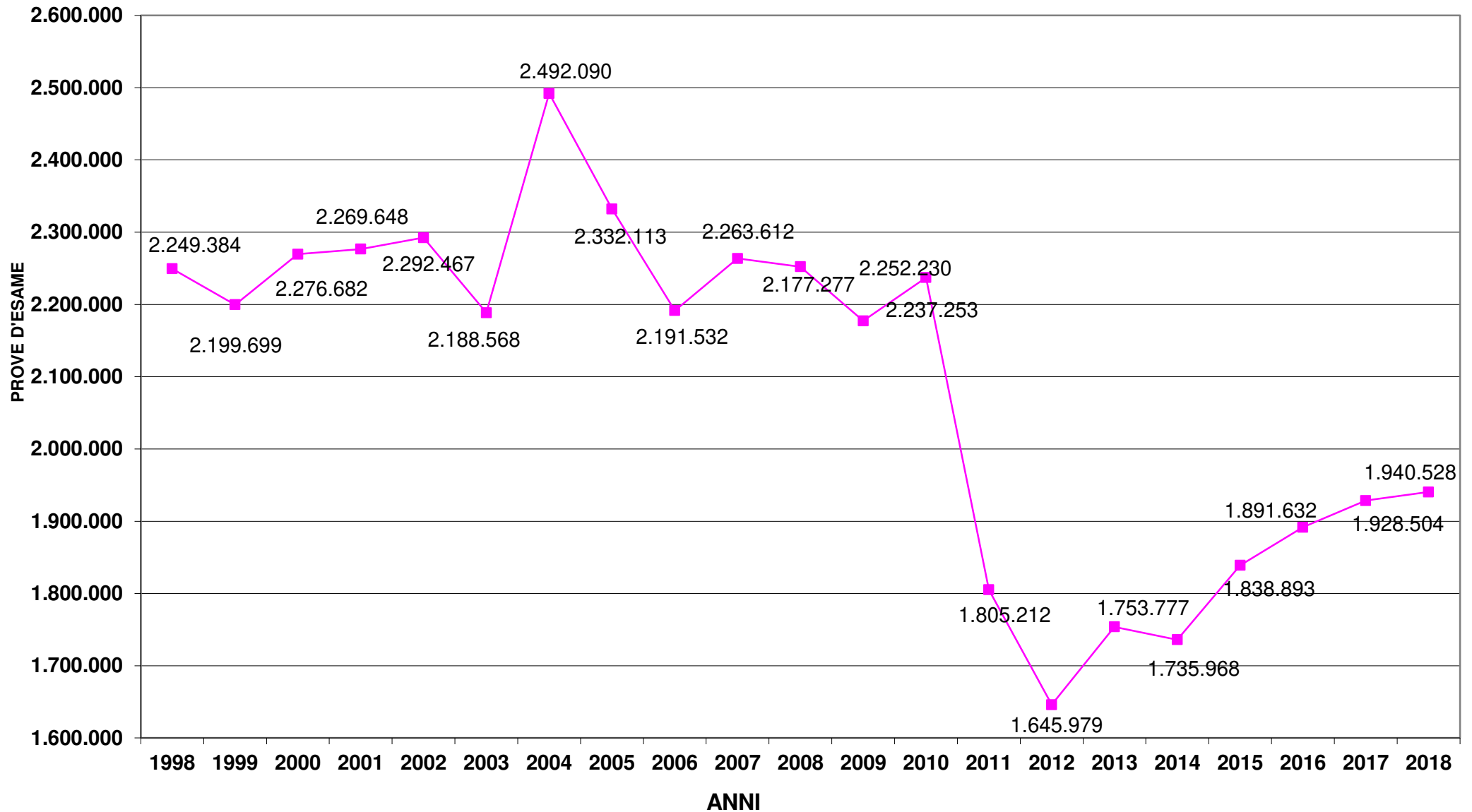
ESAMI PATENTI SPECIALI

	TEORIA				GUIDA			
	IDONEI	%	RESPINTI	%	IDONEI	%	RESPINTI	%
<i>AGRIGENTO</i>	10	76,92	3	23,08	8	100,00	0	0,00
<i>CALTANISSETTA</i>	8	47,06	9	52,94	18	100,00	0	0,00
<i>CATANIA</i>	41	69,49	18	30,51	37	94,87	2	5,13
<i>ENNA</i>	5	55,56	4	44,44	5	100,00	0	0,00
<i>MESSINA</i>	12	63,16	7	36,84	17	100,00	0	0,00
<i>PALERMO</i>	16	59,26	11	40,74	39	97,50	1	2,50
<i>RAGUSA</i>	4	50,00	4	50,00	5	83,33	1	16,67
<i>SIRACUSA</i>	7	87,50	1	12,50	5	71,43	2	28,57
<i>TRAPANI</i>	15	65,22	8	34,78	28	96,55	1	3,45
SICILIA	118	64,48	65	35,52	162	95,86	7	4,14
<i>CAGLIARI</i>	10	55,56	8	44,44	25	64,10	14	35,90
<i>NUORO</i>	1	100,00	0	0,00	4	66,67	2	33,33
<i>ORISTANO</i>	3	100,00	0	0,00	3	100,00	0	0,00
<i>SASSARI</i>	10	62,50	6	37,50	9	90,00	1	10,00
SARDEGNA	24	63,16	14	36,84	41	70,69	17	29,31
ITALIA INSULARE	142	64,25	79	35,75	203	89,43	24	10,57
NAZIONALE	1.023	59,44	698	40,56	2.658	89,53	311	10,47

CAPITOLO V

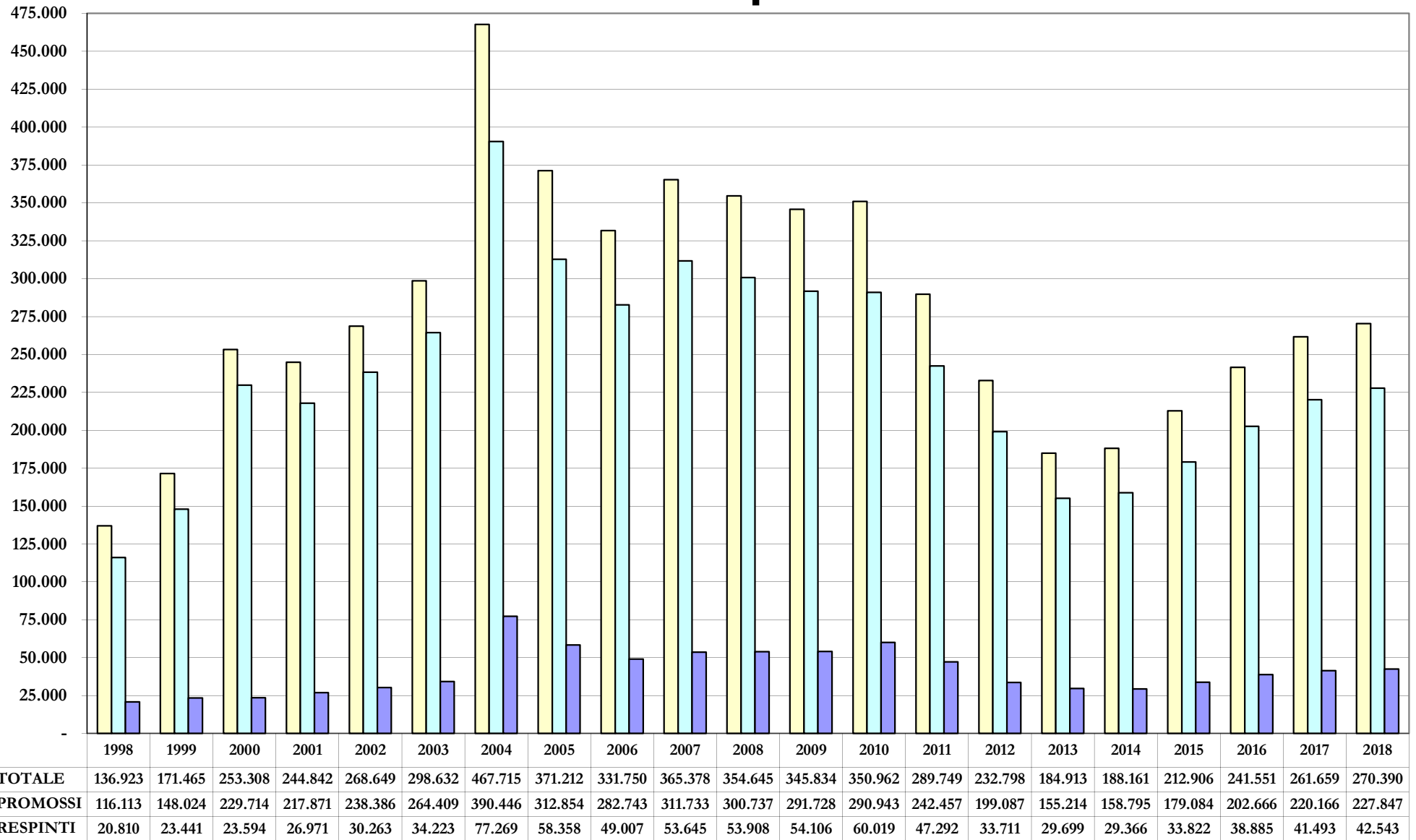
STATISTICHE STORICHE

Prove d'esame (teorie + guide)

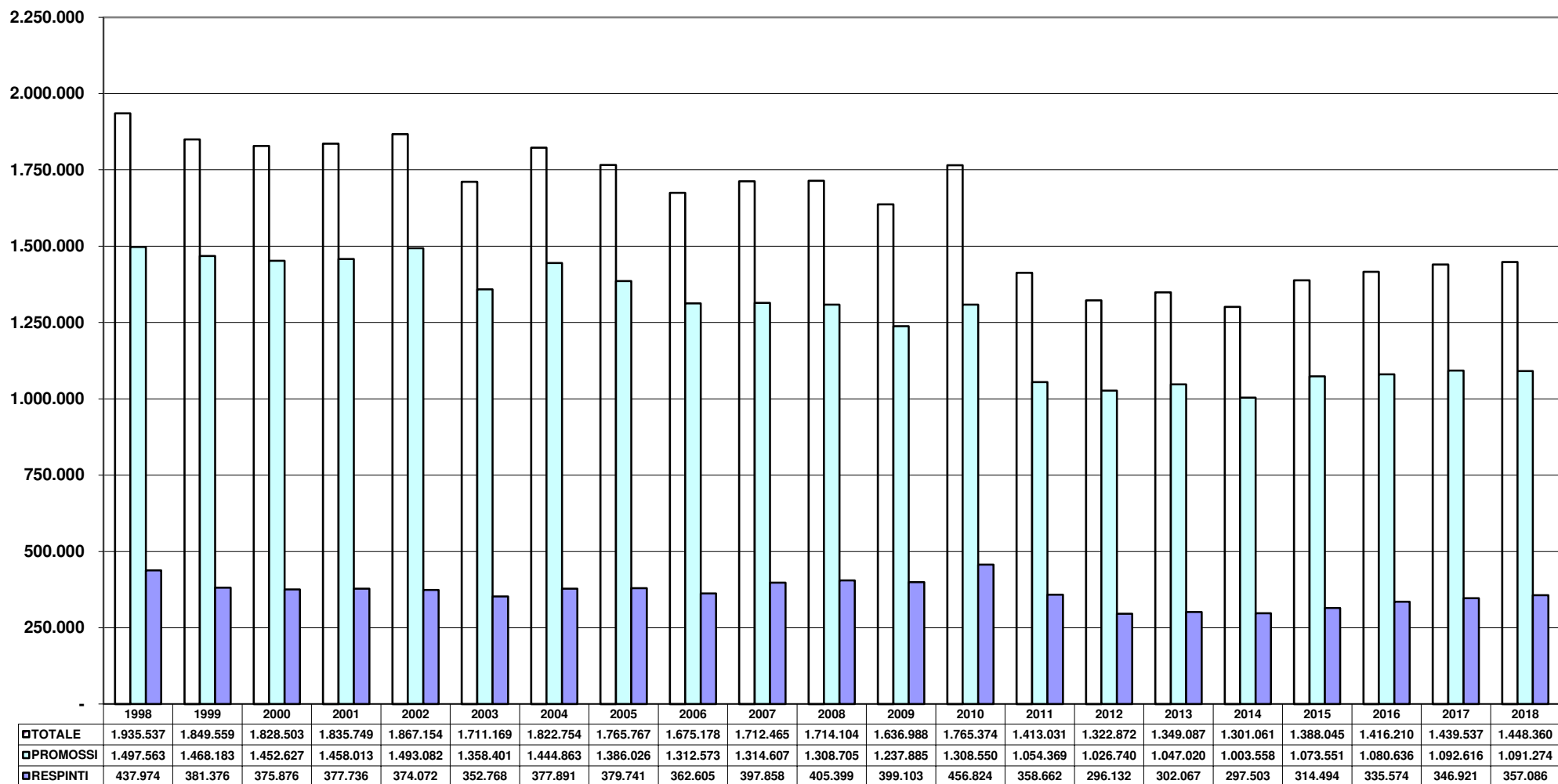


N.B. Dal 2013 è compresa la nuova categoria AM

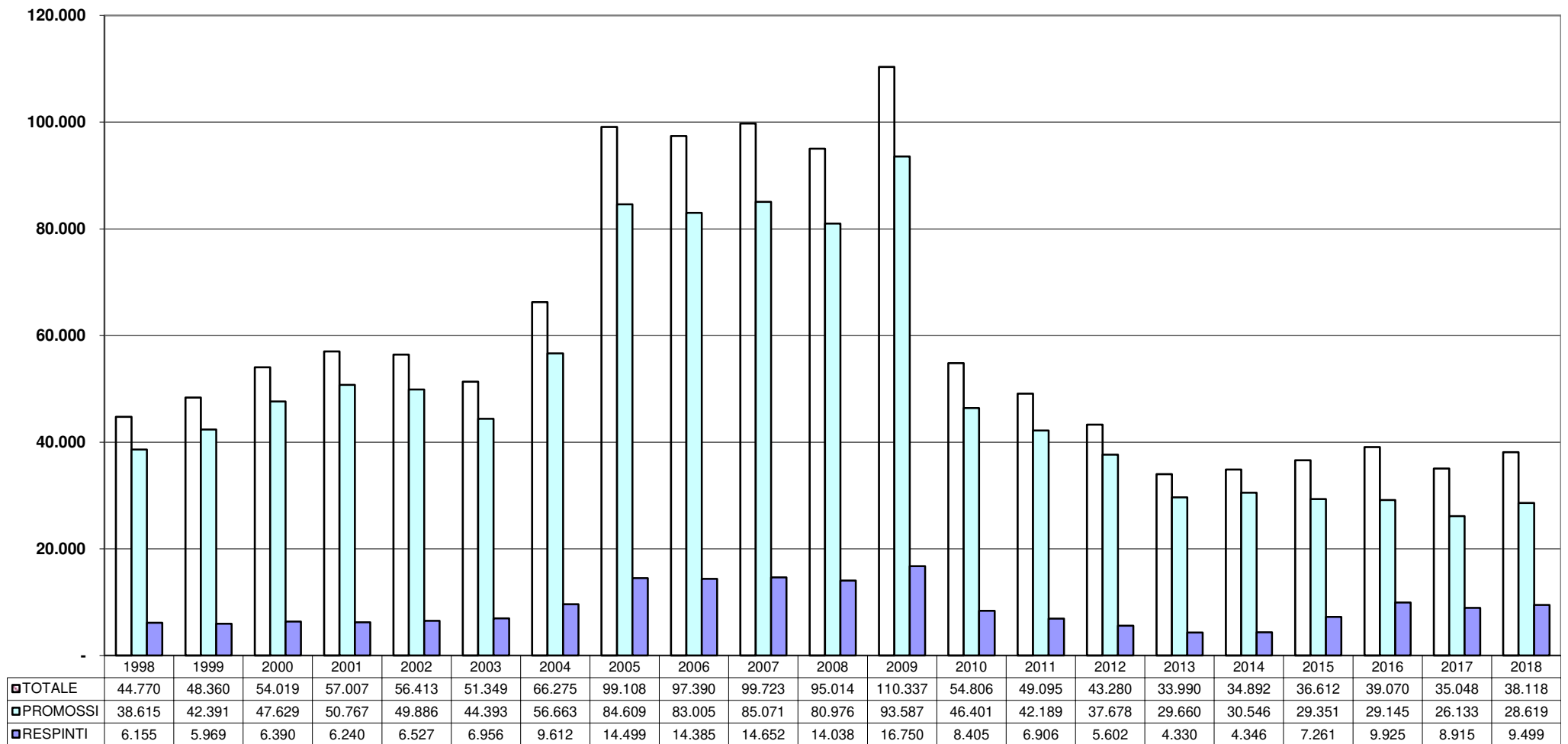
Prove d'esame pazienti A



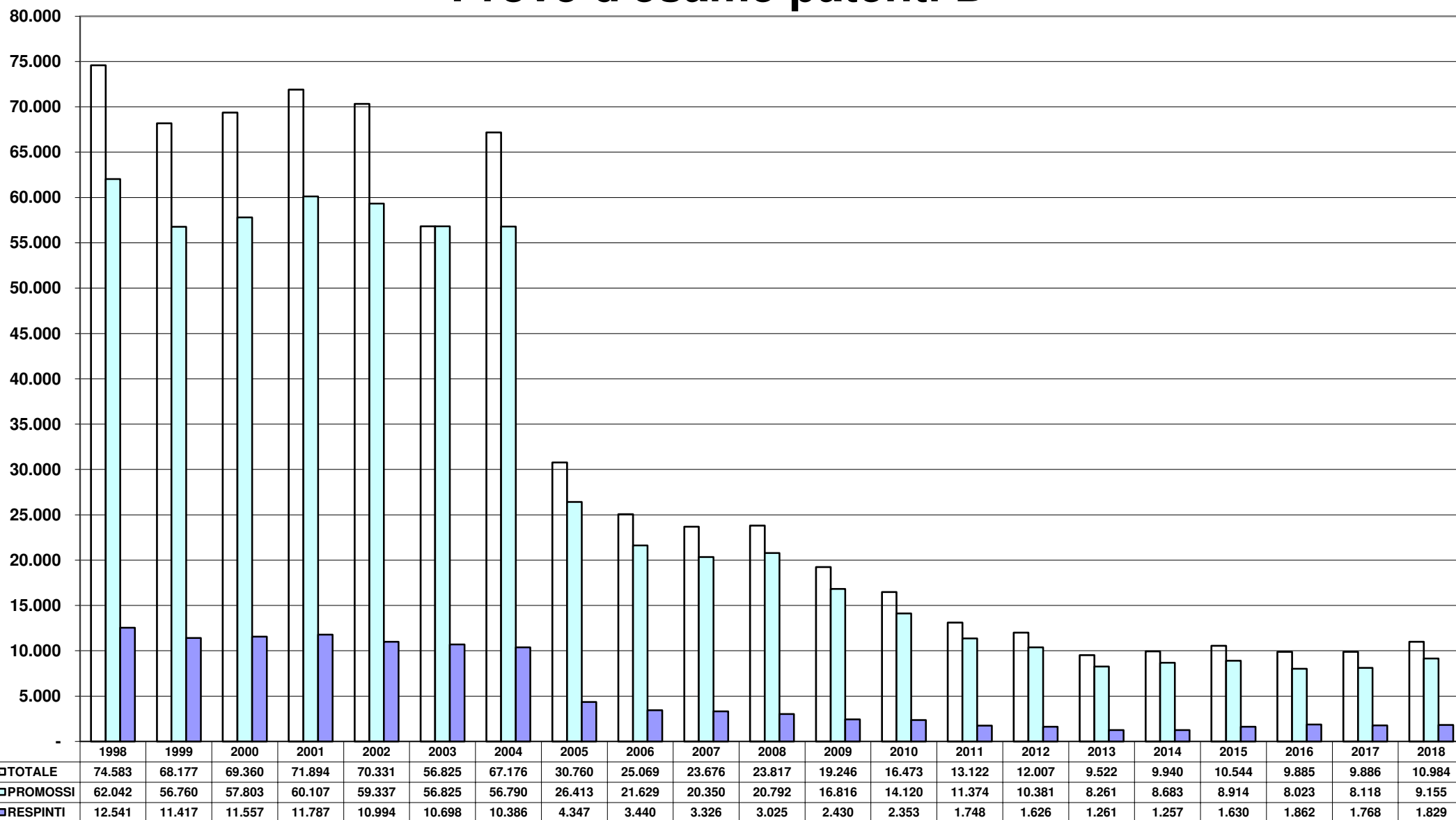
Prove d'esame patenti B



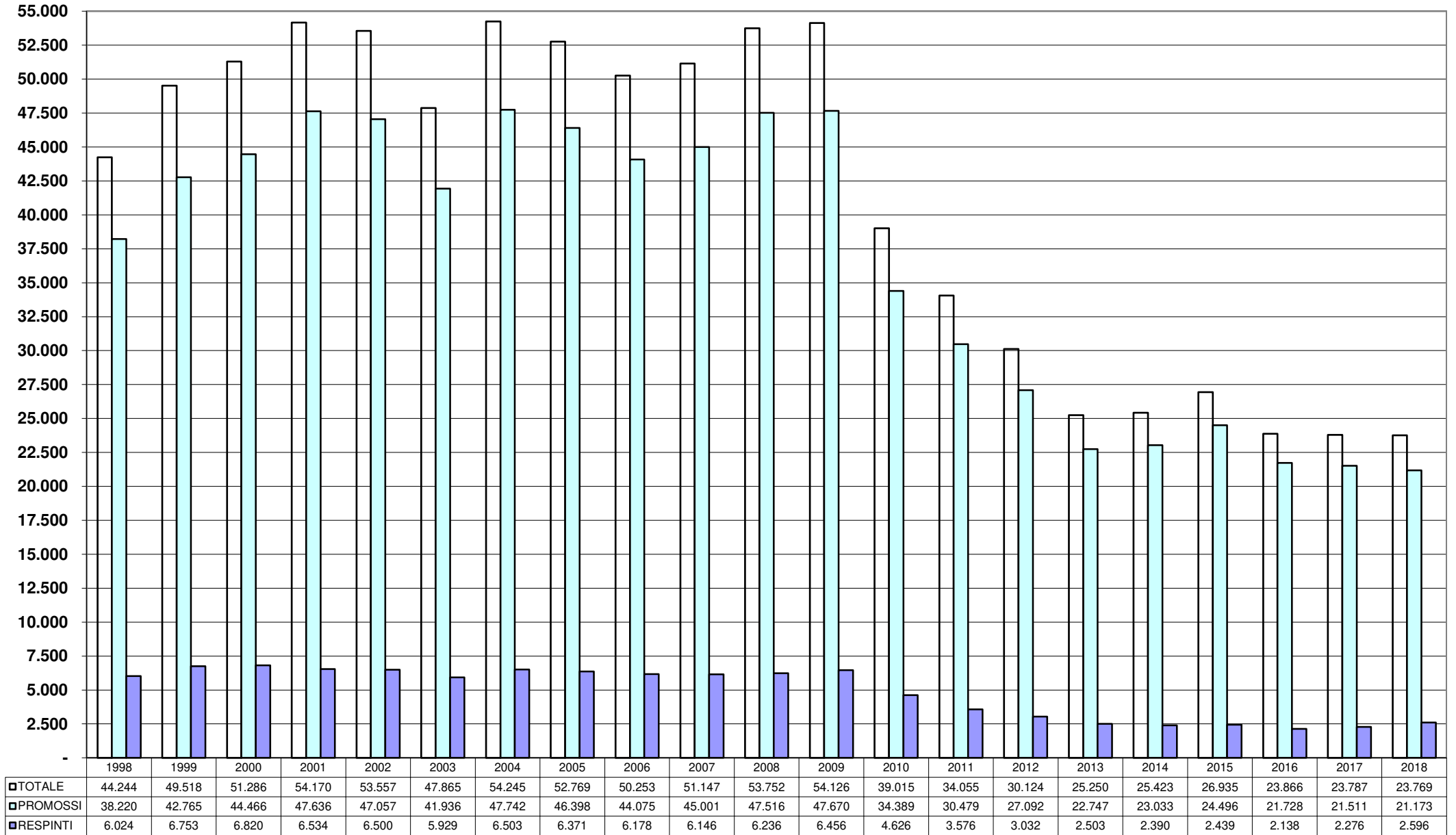
Prove d'esame patenti C



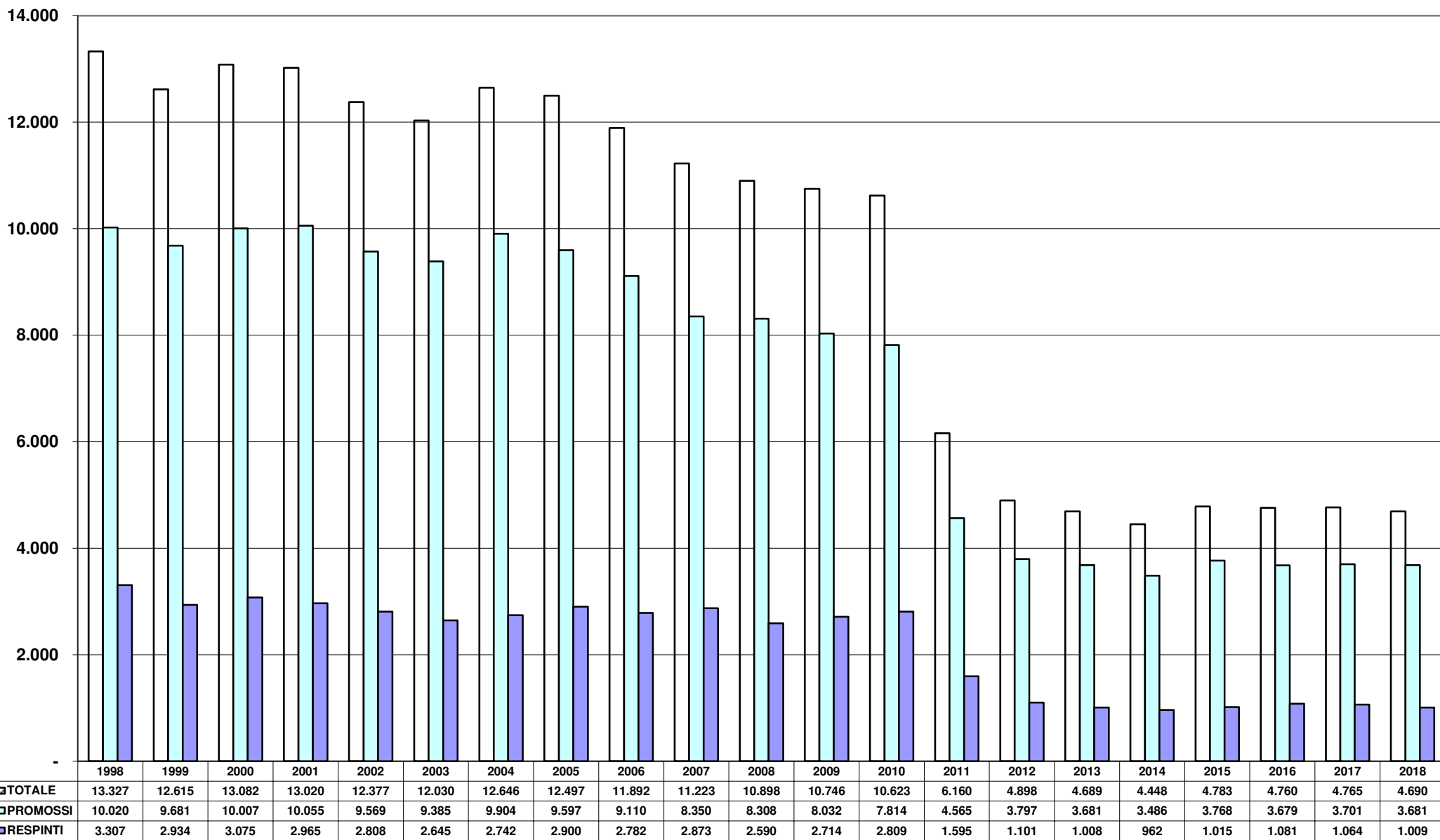
Prove d'esame patenti D



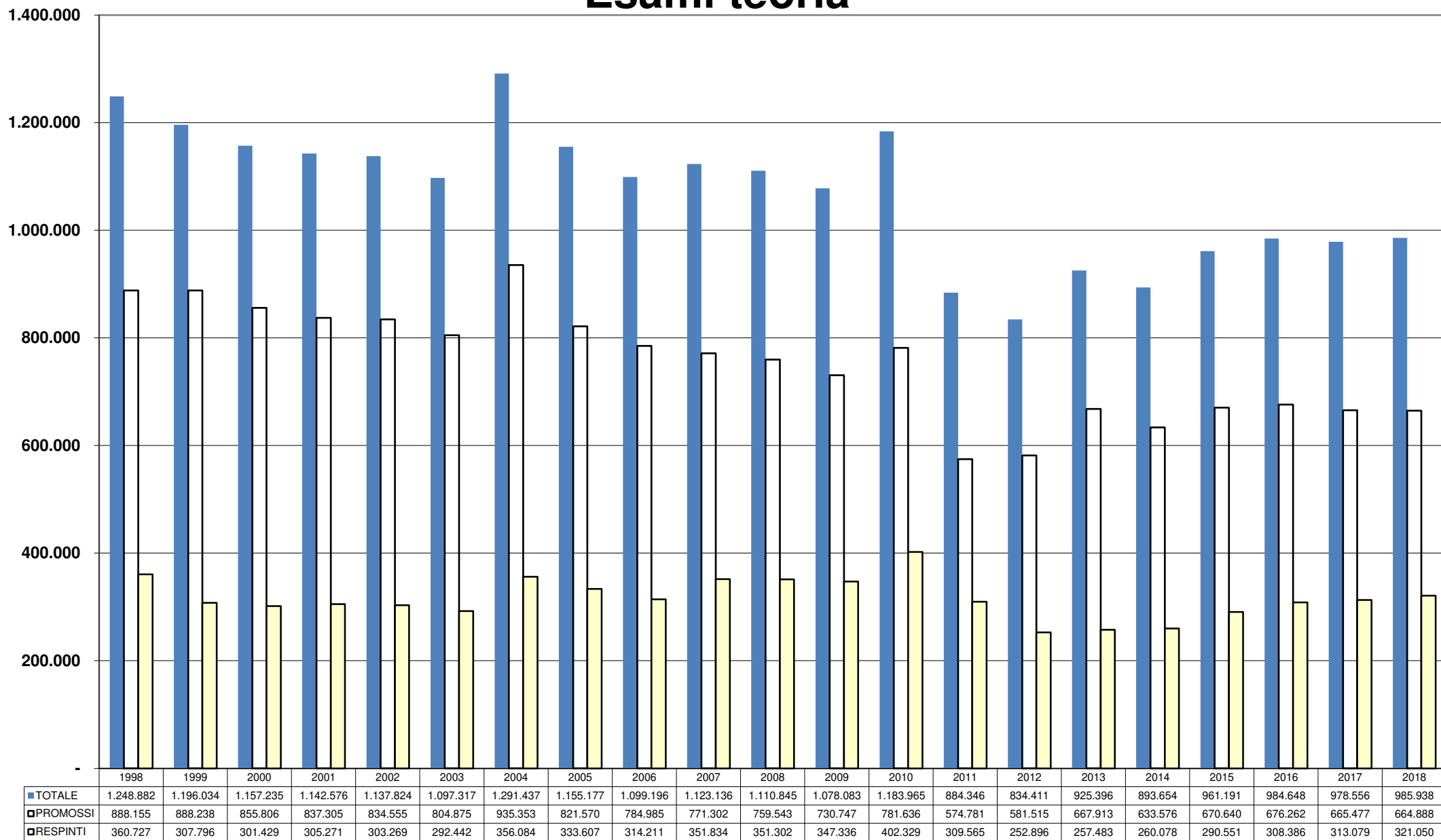
Prove d'esame patenti E



Prove d'esame patenti speciali

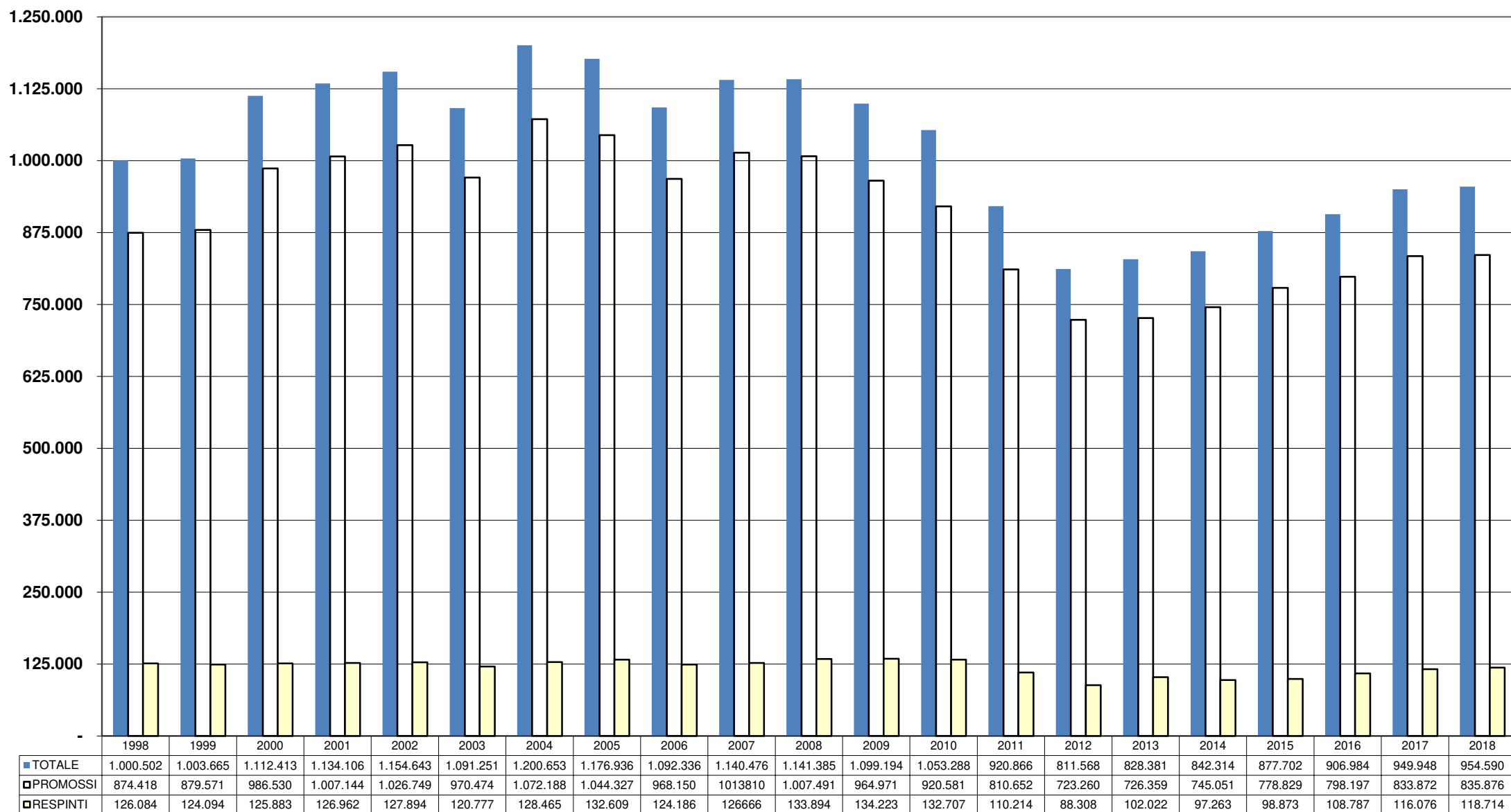


Esami teoria



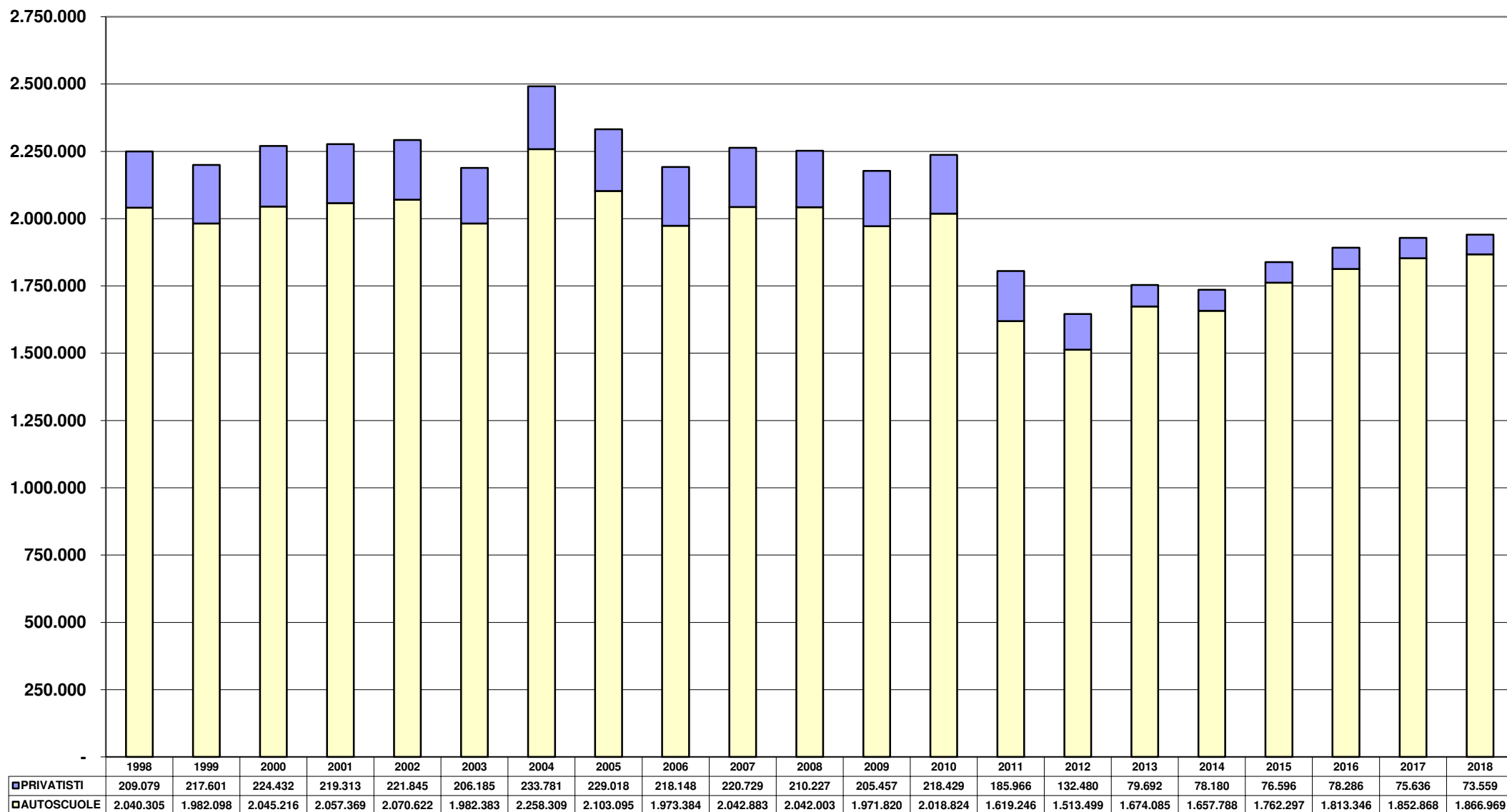
N.B. Dal 2013 è compresa la nuova categoria AM

Esami guida



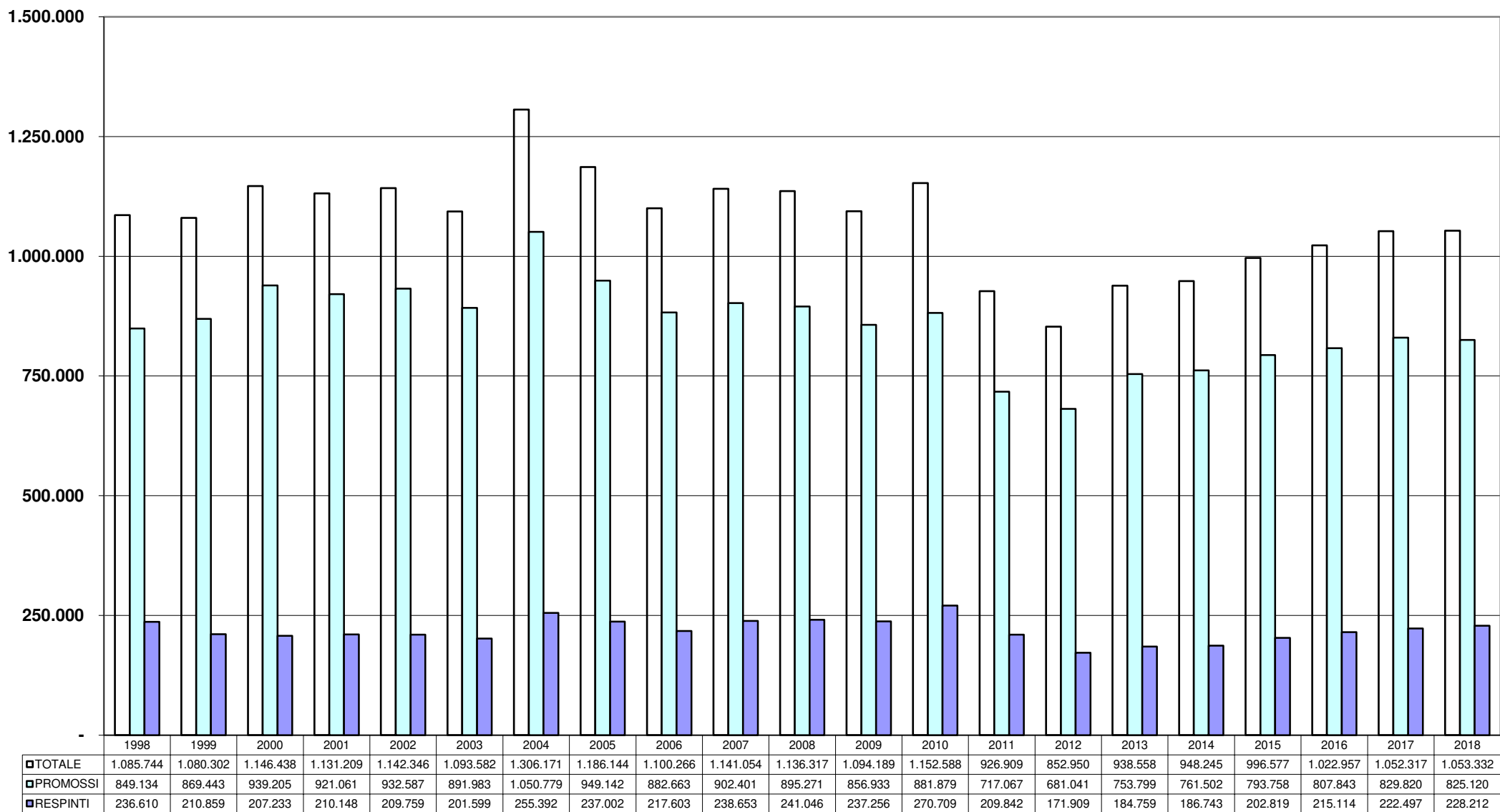
N.B. Dal 2013 è compresa la nuova categoria AM

Prove d'esame (privatisti / autoscuole)



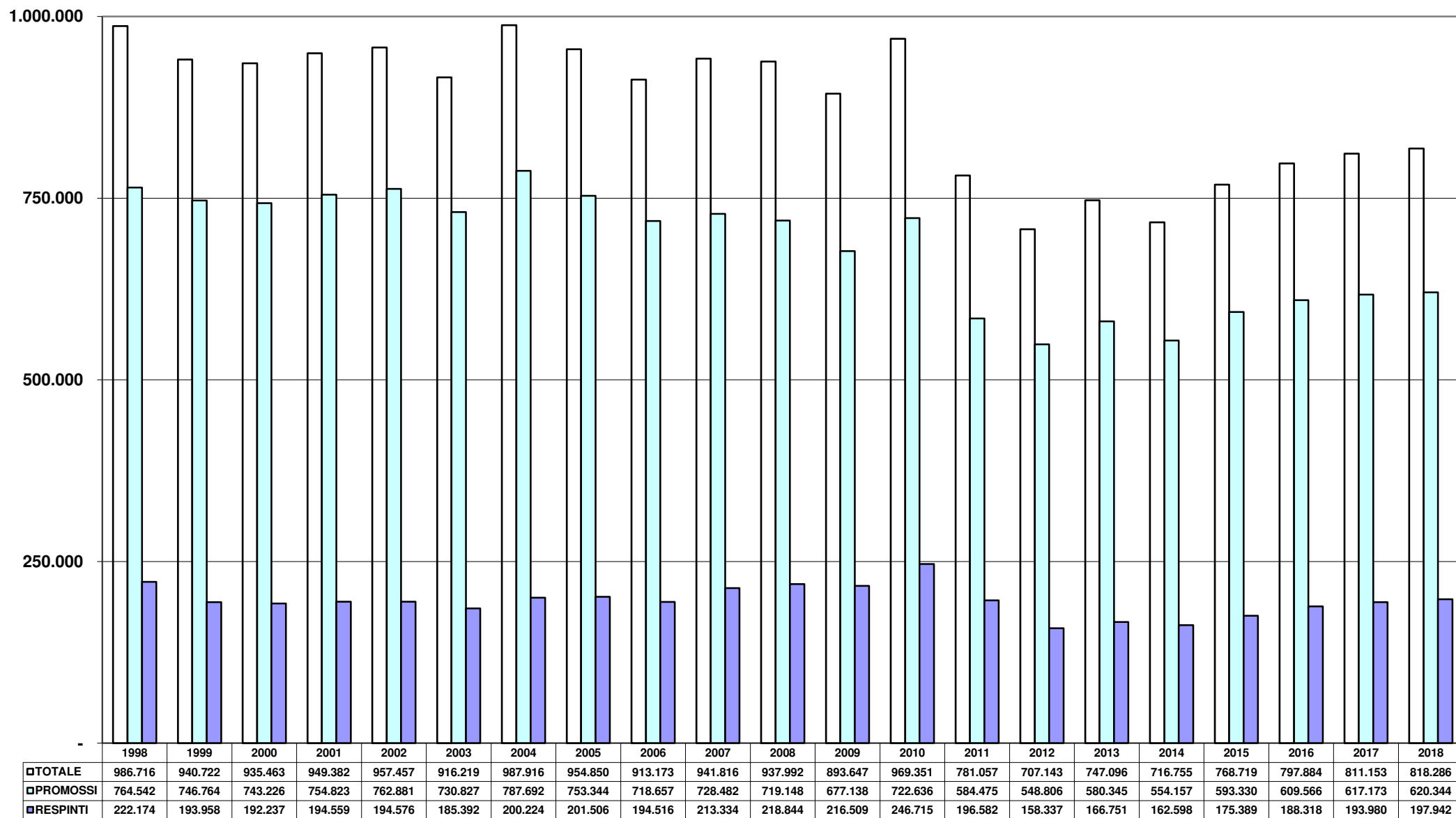
N.B. Dal 2013 è compresa la nuova categoria AM

Prove d'esame patenti inferiori uomini



N.B. Dal 2013 è compresa la nuova categoria AM

Prove d'esame patenti inferiori donne



N.B. Dal 2013 è compresa la nuova categoria AM

APPENDICE

ATTIVITA' AUTOSCUOLE

	<i>Scuole attive</i>	<i>Popolazione (*)</i>	<i>Abitanti x scuola</i>	<i>Tot.idonei guida</i>	<i>Idonei x scuola</i>	<i>Idonei x1000ab.</i>
AOSTA	9	126.202	14.022	1.766	196	14
VALLE D'AOSTA	9	126.202	14.022	1.766	196	14
ALESSANDRIA	39	424.174	10.876	5.365	138	13
ASTI	19	215.884	11.362	2.838	149	13
BIELLA	20	177.067	8.853	2.523	126	14
CUNEO	61	588.559	9.649	9.457	155	16
NOVARA	36	369.595	10.267	4.898	136	13
TORINO	251	2.269.120	9.040	24.905	99	11
VERBANIA	18	159.159	8.842	3.098	172	19
VERCELLI	14	172.307	12.308	2.758	197	16
PIEMONTE	458	4.375.865	9.554	55.842	122	13
BERGAMO	131	1.111.035	8.481	14.528	111	13
BRESCIA	145	1.262.402	8.706	16.844	116	13
COMO	66	599.301	9.080	7.970	121	13
CREMONA	33	358.512	10.864	4.648	141	13
LECCO	31	339.384	10.948	4.681	151	14
LODI	11	229.765	20.888	2.640	240	11
MILANO	346	4.106.356	11.868	44.693	129	11
MANTOVA	37	411.762	11.129	4.320	117	10
PAVIA	36	545.810	15.161	6.433	179	12
SONDRIO	19	181.403	9.548	3.071	162	17
VARESE	102	890.528	8.731	11.684	115	13
LOMBARDIA	957	10.036.258	10.487	121.512	127	12
BOLZANO	59	527.750	8.945	8.370	142	16
TRENTO	62	539.898	8.708	8.483	137	16
TRENTINO ALTO-ADIGE	121	1.067.648	8.824	16.853	139	16
BELLUNO	21	204.900	9.757	2.716	129	13
PADOVA	110	936.740	8.516	11.318	103	12
ROVIGO	40	236.400	5.910	3.602	90	15
TREVISO	123	887.420	7.215	13.460	109	15
VENEZIA	99	853.552	8.622	10.055	102	12
VICENZA	98	863.204	8.808	13.224	135	15
VERONA	128	922.821	7.210	13.211	103	14
VENETO	619	4.905.037	7.924	67.586	109	14
GORIZIA	16	139.439	8.715	1.946	122	14
PORDENONE	25	312.080	12.483	3.738	150	12
TRIESTE	18	234.638	13.035	3.019	168	13
UDINE	65	529.381	8.144	6.562	101	12
FRIULI-VENEZIA-GIULIA	124	1.215.538	9.803	15.265	123	13
GENOVA	73	844.957	11.575	11.011	151	13
IMPERIA	17	214.305	12.606	3.512	207	16
LA SPEZIA	22	219.909	9.996	2.959	135	13
SAVONA	33	277.810	8.418	4.176	127	15
LIGURIA	145	1.556.981	10.738	21.658	149	14
BOLOGNA	90	1.011.291	11.237	13.103	146	13
FERRARA	42	346.975	8.261	4.029	96	12
FORLI'	42	394.185	9.385	5.209	124	13
MODENA	69	701.896	10.172	8.466	123	12
PIACENZA	32	286.781	8.962	3.490	109	12
PARMA	47	450.256	9.580	5.490	117	12
RAVENNA	35	391.345	11.181	4.490	128	11
REGGIO NELL'EMILIA	67	532.575	7.949	6.669	100	13
RIMINI	36	337.325	9.370	5.810	161	17
EMILIA-ROMAGNA	460	4.452.629	9.680	56.756	123	13
ITALIA DEL NORD	2.893	27.736.158	9.587	357.238	123	13

ATTIVITA' AUTOSCUOLE

	<i>Scuole attive</i>	<i>Popolazione (*)</i>	<i>Abitanti x scuola</i>	<i>Tot.idonei guida</i>	<i>Idonei x scuola</i>	<i>Idonei x1000ab.</i>
AREZZO	46	343.449	7.466	4.922	107	14
FIRENZE	110	1.269.331	11.539	15.392	140	12
GROSSETO	24	222.175	9.257	3.053	127	14
LIVORNO	26	336.215	12.931	4.672	180	14
LUCCA	38	389.295	10.245	5.999	158	15
MASSA CARRARA	20	195.849	9.792	2.925	146	15
PISA	47	420.752	8.952	6.764	144	16
PISTOIA	30	291.892	9.730	3.816	127	13
SIENA	30	268.010	8.934	3.850	128	14
TOSCANA	371	3.736.968	10.073	51.393	139	14
ANCONA	63	472.603	7.502	7.552	120	16
ASCOLI PICENO	51	382.715	7.504	5.869	115	15
MACERATA	46	316.310	6.876	4.729	103	15
PESARO	32	360.125	11.254	5.795	181	16
MARCHE	192	1.531.753	7.978	23.945	125	16
PERUGIA	95	657.786	6.924	9.423	99	14
TERNI	31	226.854	7.318	2.846	92	13
UMBRIA	126	884.640	7.021	12.269	97	14
FROSINONE	56	490.632	8.761	6.485	116	13
LATINA	72	575.577	7.994	8.995	125	16
RIETI	17	156.554	9.209	1.886	111	12
ROMA	431	4.355.725	10.106	55.476	129	13
VITERBO	41	318.205	7.761	5.046	123	16
LAZIO	617	5.896.693	9.557	77.888	126	13
L'AQUILA	28	300.404	10.729	3.655	131	12
CHIETI	52	387.120	7.445	5.661	109	15
PESCARA	38	319.388	8.405	4.657	123	15
TERAMO	26	308.284	11.857	3.635	140	12
ABRUZZO	144	1.315.196	9.133	17.608	122	13
CAMPOBASSO	32	223.256	6.977	3.488	109	16
ISERNIA	11	85.237	7.749	1.598	145	19
MOLISE	43	308.493	7.174	5.086	118	16
ITALIA CENTRALE	1.493	13.673.743	9.159	188.189	126	14
AVELLINO	70	421.523	6.022	5.516	79	13
BENEVENTO	48	279.127	5.815	4.380	91	16
CASERTA	117	923.445	7.893	14.518	124	16
NAPOLI	366	3.101.002	8.473	53.059	145	17
SALERNO	134	1.101.763	8.222	17.202	128	16
CAMPANIA	735	5.826.860	7.928	94.675	129	16
MATERA	40	198.867	4.972	3.554	89	18
POTENZA	63	368.251	5.845	4.845	77	13
BASILICATA	103	567.118	5.506	8.399	82	15
BARI	153	1.648.744	10.776	22.934	150	14
BRINDISI	50	394.977	7.900	5.564	111	14
FOGGIA	93	625.311	6.724	10.286	111	16
LECCE	139	798.891	5.747	12.710	91	16
TARANTO	59	580.319	9.836	6.639	113	11
PUGLIA	494	4.048.242	8.195	58.133	118	14
COSENZA	107	360.823	3.372	10.006	94	28
CATANZARO	60	708.702	11.812	4.891	82	7
CROTONE	22	175.061	7.957	2.590	118	15
REGGIO DI CALABRIA	78	551.212	7.067	8.640	111	16
VIBO VALENTIA	27	160.889	5.959	2.383	88	15
CALABRIA	294	1.956.687	6.655	28.510	97	15
ITALIA MERIDIONALE	1.626	12.398.907	7.625	189.717	117	15

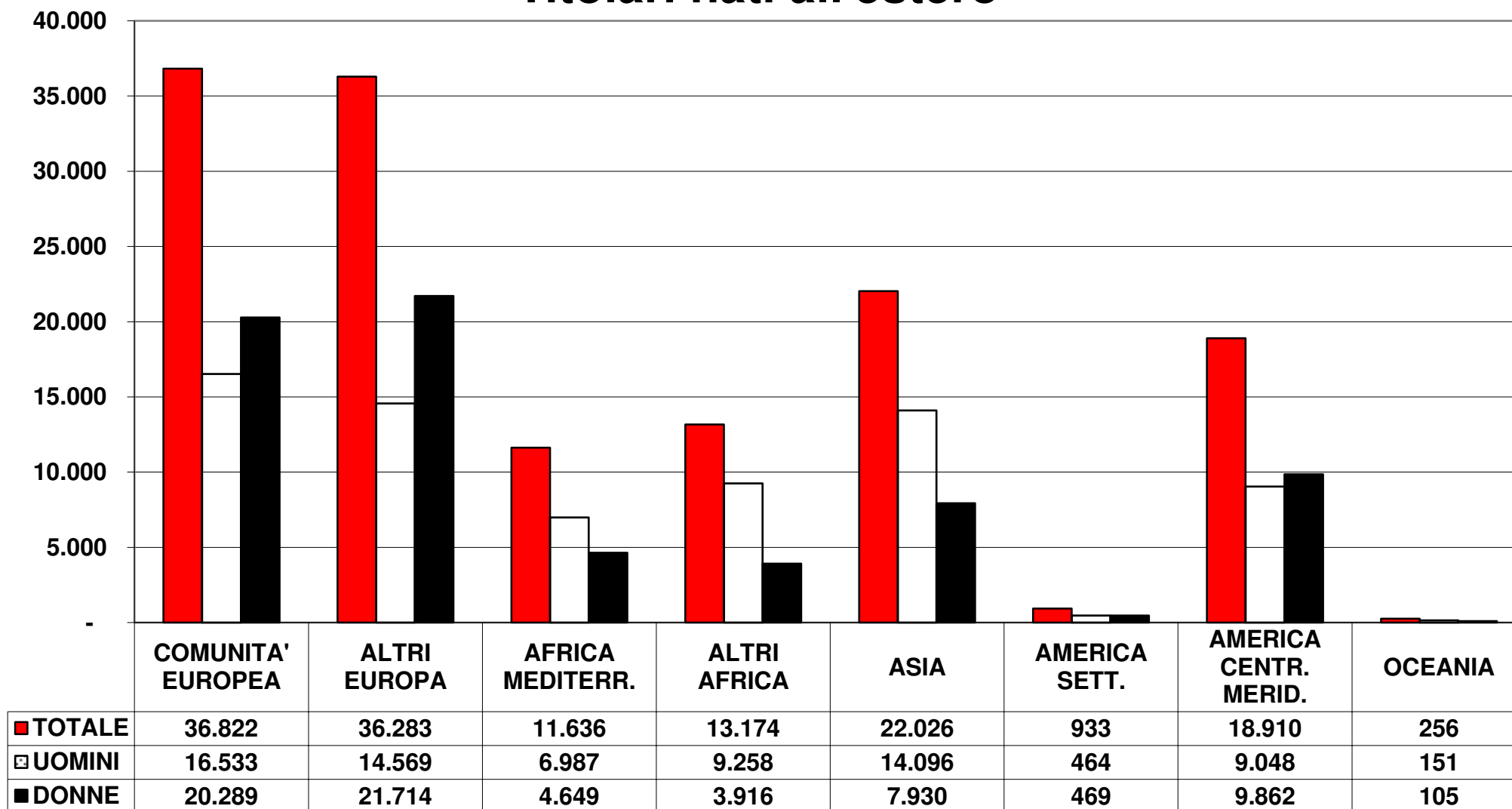
ATTIVITA' AUTOSCUOLE

	<i>Scuole attive</i>	<i>Popolazione (*)</i>	<i>Abitanti x scuola</i>	<i>Tot.idonei guida</i>	<i>Idonei x scuola</i>	<i>Idonei x1000ab.</i>
<i>AGRIGENTO</i>	73	438.276	6.004	8.117	111	19
<i>CALTANISSETTA</i>	46	266.427	5.792	5.178	113	19
<i>CATANIA</i>	140	1.109.888	7.928	18.550	133	17
<i>ENNA</i>	40	166.259	4.156	2.850	71	17
<i>MESSINA</i>	78	631.297	8.094	9.968	128	16
<i>PALERMO</i>	161	1.260.193	7.827	18.405	114	15
<i>RAGUSA</i>	55	321.370	5.843	6.398	116	20
<i>SIRACUSA</i>	62	400.881	6.466	6.507	105	16
<i>TRAPANI</i>	63	432.398	6.863	7.381	117	17
SICILIA	718	5.026.989	7.001	83.354	116	17
<i>CAGLIARI</i>	83	785.785	9.467	7.733	93	10
<i>NUORO</i>	30	210.531	7.018	2.503	83	12
<i>ORISTANO</i>	21	159.218	7.582	1.931	92	12
<i>SASSARI</i>	46	492.642	10.710	5.211	113	11
SARDEGNA	180	1.648.176	9.157	17.378	97	11
<i>ITALIA INSULARE</i>	898	6.675.165	7.433	100.732	112	15
NAZIONALE	6.910	60.483.973	8.753	835.876	121	14

(*) FONTE I.S.T.A.T. (Situazione al 01-01-2018 dati provvisori)

PATENTI EMESSE A SEGUITO ESAME 2018

Titolari nati all'estero



PATENTI EMESSE A SEGUITO ESAME 2018

Fasce d'età

