

Percentuale di contributi per tipologia di stakeholder

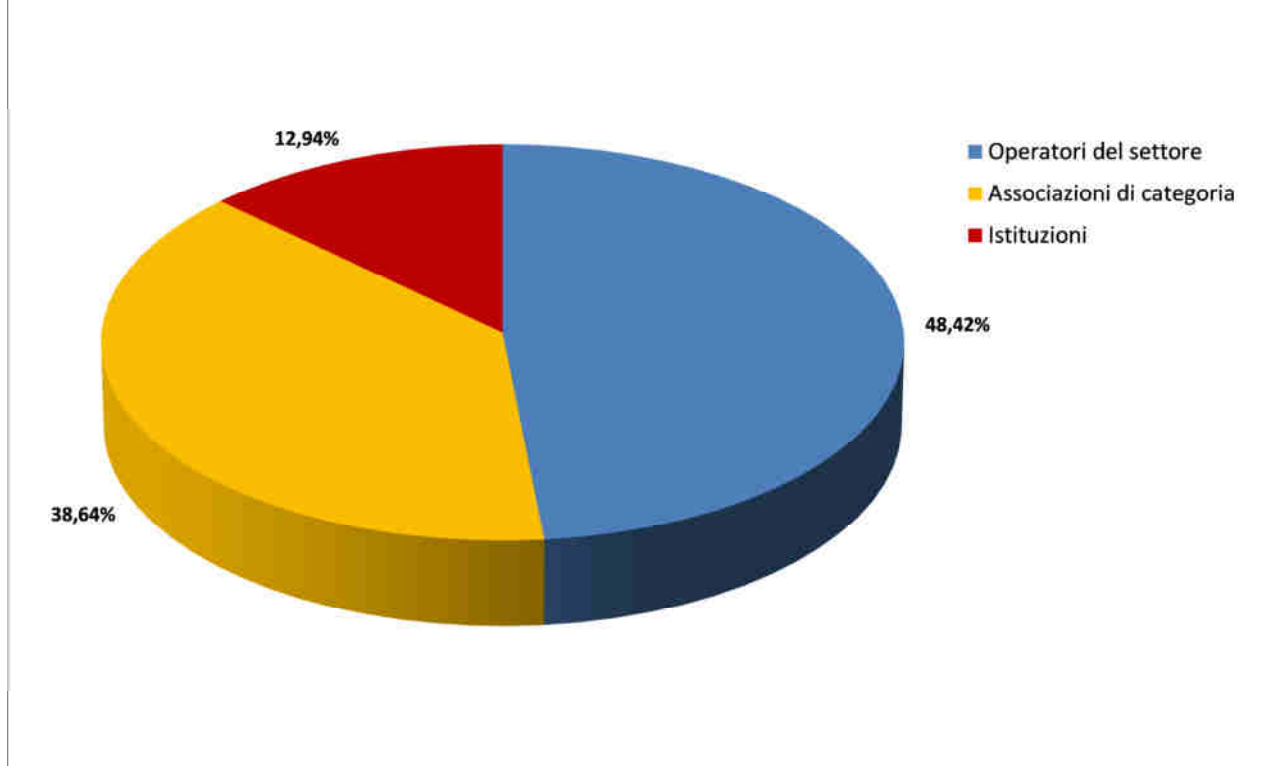
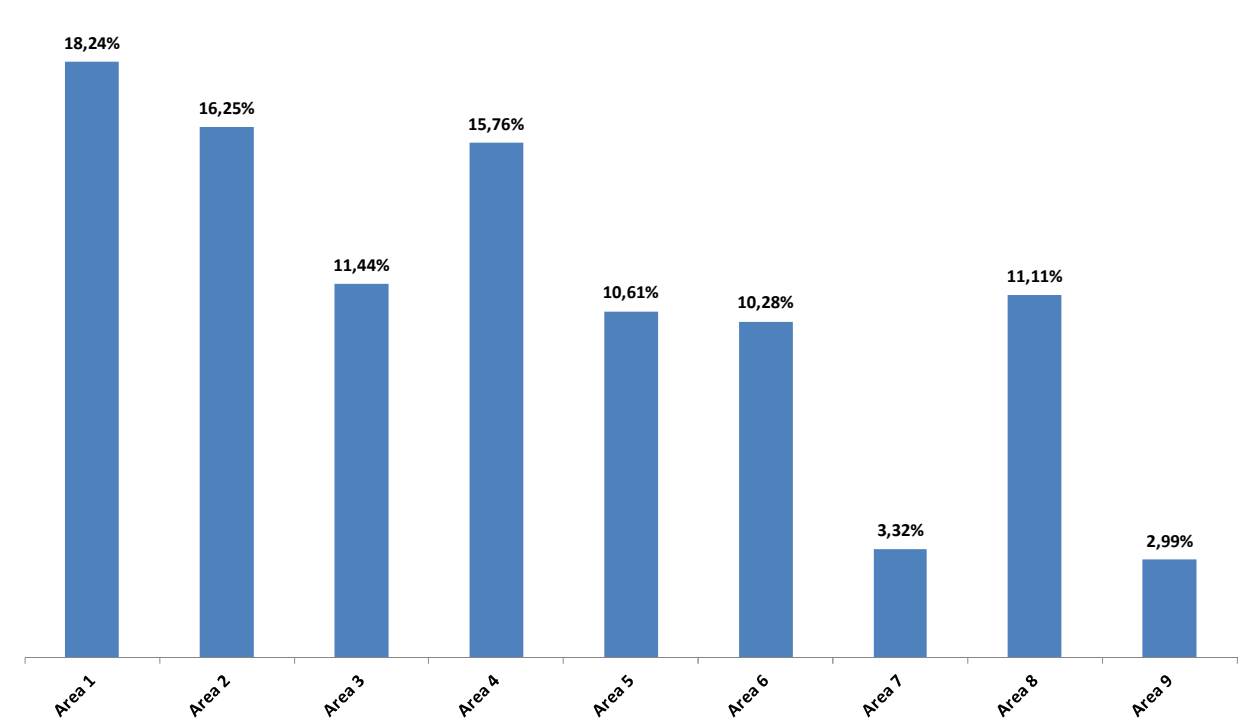


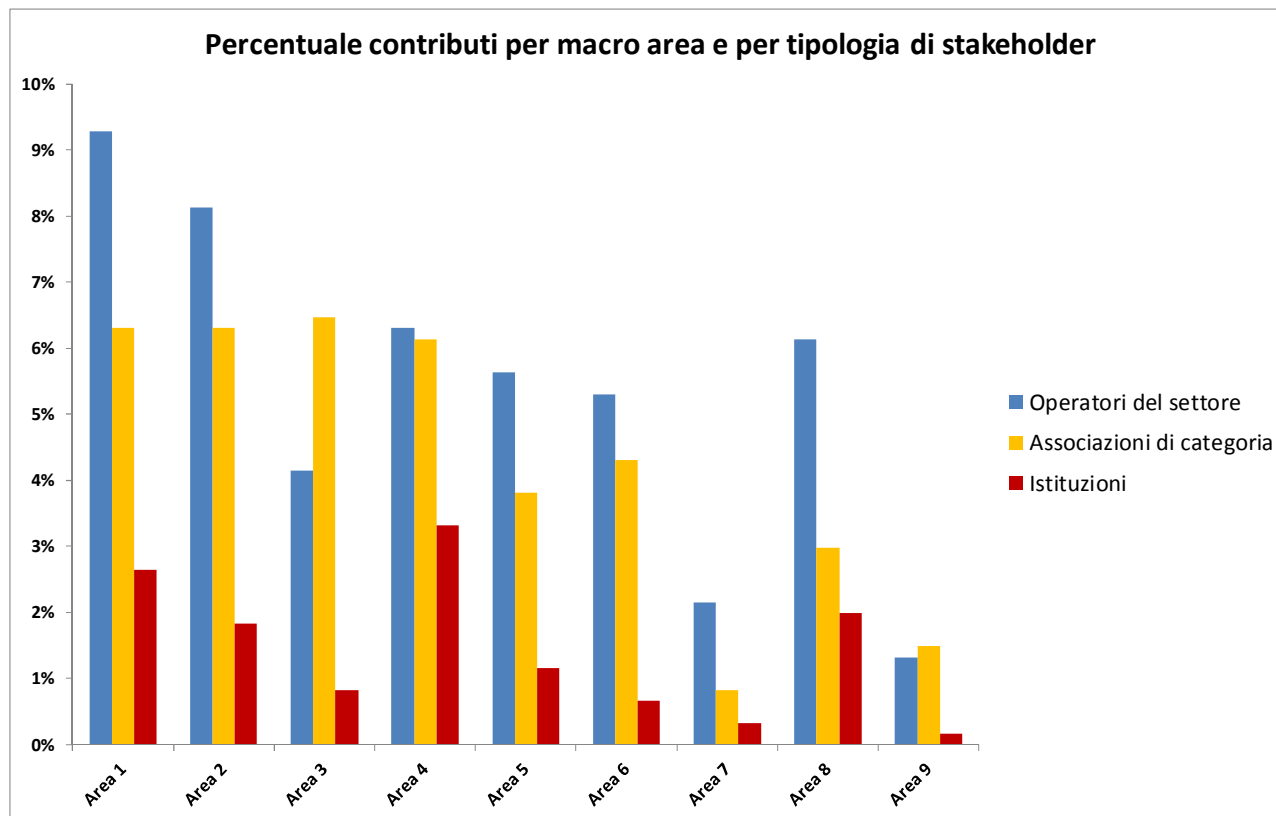
Grafico a torta della distribuzione percentuale dei contributi rispetto alle tre tipologie di stakeholder

Percentuale di contributi per macro area



LEGENDA	
Area 1	Nomina, ruolo e compiti del responsabile del procedimento
Area 2	Progettazione di lavori, servizi e forniture e verifica del progetto
Area 3	Sistema di qualificazione e requisiti degli esecutori di lavori e dei contraenti generali
Area 4	Procedure di affidamento e realizzazione dei contratti di lavori, servizi e forniture di importo inferiore alle soglie comunitarie
Area 5	Direzione dei lavori e dell'esecuzione
Area 6	Esecuzione dei contratti di lavori, servizi e forniture, contabilità, sospensioni e penali
Area 7	Collaudo e verifica di conformità
Area 8	Affidamento dei servizi attinenti all'architettura e all'ingegneria e relativi requisiti degli operatori economici
Area 9	Lavori riguardanti i beni culturali

Grafico a barre con la percentuale dei contributi per macro area



LEGENDA	
Area 1	Nomina, ruolo e compiti del responsabile del procedimento
Area 2	Progettazione di lavori, servizi e forniture e verifica del progetto
Area 3	Sistema di qualificazione e requisiti degli esecutori di lavori e dei contraenti generali
Area 4	Procedure di affidamento e realizzazione dei contratti di lavori, servizi e forniture di importo inferiore alle soglie comunitarie
Area 5	Direzione dei lavori e dell'esecuzione
Area 6	Esecuzione dei contratti di lavori, servizi e forniture, contabilità, sospensioni e penali
Area 7	Collaudo e verifica di conformità
Area 8	Affidamento dei servizi attinenti all'architettura e all'ingegneria e relativi requisiti degli operatori economici
Area 9	Lavori riguardanti i beni culturali

Grafico a barre con la percentuale di contributi per macro area e tipologia di stakeholder