

Sommario

Dati Esattore di Pedaggio	2
Esattore di Pedaggio (Ragione Sociale)	2
Sede Legale	2
Nome abbreviato.....	2
Dominio Web.....	2
Mail per informazioni	2
Partita IVA.....	2
Capitale Sociale.....	2
Tecnologie adottate per il SET	3
Dati contestuali di pedaggio	4
Definizione del settore del S.E.T.....	4
Carattere del pedaggio e principi di riscossione	4
Dichiarazioni di pedaggio richieste.....	4
Parametri per il calcolo del pedaggio	4
Dichiarazione del Settore SET	8
Requisiti nei confronti dei Fornitori del S.E.T.....	8
Condizioni procedurali.....	8
Elenco dei fornitori del SET con i quali l'Esattore ha contratto.....	9
Appendice 1 – Nodi caratteristici della rete autostradale a pedaggio interconnessa	10

Dati Esattore di Pedaggio

Esattore di Pedaggio (Ragione Sociale)

Autocamionale della Cisa S.p.A.

Sede Legale

Via Camboara, n° 26/a 43015 Pontetaro di Noceto (PR)

Nome abbreviato

Autocisa

Dominio Web

www.autocisa.com

Mail per informazioni

info@autocisa.com

Partita IVA

00155940349

Capitale Sociale

48.533.333,00 € interamente versato

Tecnologie adottate per il SET

Tecnologia Primaria (obbligatoria)	<i>ETC basata su DSRC a 5.8 GHz, rif. ETSI ES 200 674-1 conforme alle tecnologie richieste dalla Decisione 2009/750/CE per il Servizio Europeo di Telepedaggio</i>
Tecnologie Secondarie (se disponibili)	Scegliere un elemento.

Dati contestuali di pedaggio

Definizione del settore del S.E.T.

La Società ha in concessione la tratta autostradale A15 Parma-La Spezia (km 101)
Attualmente è vigente lo Schema di Convenzione del 3 marzo 2010 la cui scadenza è fissata al 31.12.2031

Carattere del pedaggio e principi di riscossione

La tratta autostradale in concessione alla Società presenta le caratteristiche di sistema di esazione di tipo "chiuso"

Il pedaggio è un corrispettivo dovuto alla società concessionaria -alla quale è stata affidata, con contratto, l'infrastruttura- commisurato alla percorrenza chilometrica effettuata dai veicoli ed alla loro classe di appartenenza, ove la percorrenza viene determinata dal passaggio alle stazioni di ingresso e di uscita della infrastruttura stessa.

Esso è basato pertanto su una tariffa unitaria, chilometrica e per classe veicolare, definita nel contratto che lega la concessionaria all'ente concedente. La tariffa è soggetta ad aggiornamento, su base annuale e comunque in tutti i casi stabiliti dall'Ente Concedente

Dichiarazioni di pedaggio richieste

Essendo il sistema di esazione di tipo "chiuso", gli elementi per la determinazione del pedaggio sono:

- a) stazione di entrata e stazione di uscita univocamente identificate;
- b) data e orario del transito in entrata e in uscita
- c) classe del veicolo
- d) importo del pedaggio
- e) codice identificativo del cliente.

Parametri per il calcolo del pedaggio

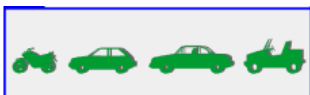
Funzione di calcolo del pedaggio $P = f(\alpha, \beta, \gamma, \Phi)$

α = Veicoli soggetti a pedaggio (art. 47 - D.Lgs 30 aprile 1992, n.285 - comma 2)

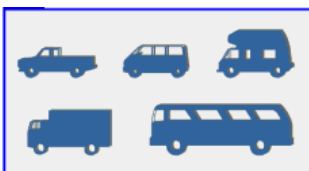
In riferimento alle condizioni e limitazioni della circolazione sulle autostrade vedi art. 175 del CdS e in riferimento alle esenzioni dal pedaggio, vedi l'art. 373 del Regolamento di esecuzione e attuazione del nuovo CdS (DPR n. 495 del 16 dicembre 1992)

β = Parametri di classificazione (e.g. Sistema Assi-Sagoma)

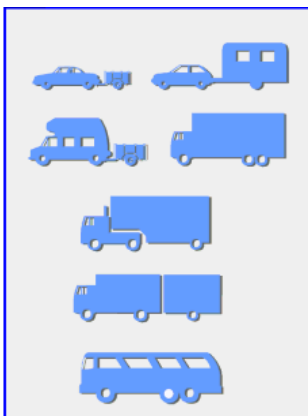
Vedi schema della classificazione dei veicoli qui di seguito riportato.



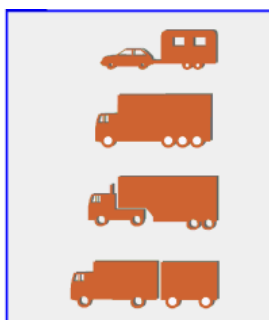
A - Autoveicoli a 2 assi con altezza al primo asse fino a m 1,30




B - Motocarri, autoveicoli a 2 assi con altezza al primo asse superiore a m 1,30



3 - Autoveicoli a 3 assi



4 - Autoveicoli a 4 assi



5 - Autoveicoli a 5 o più assi

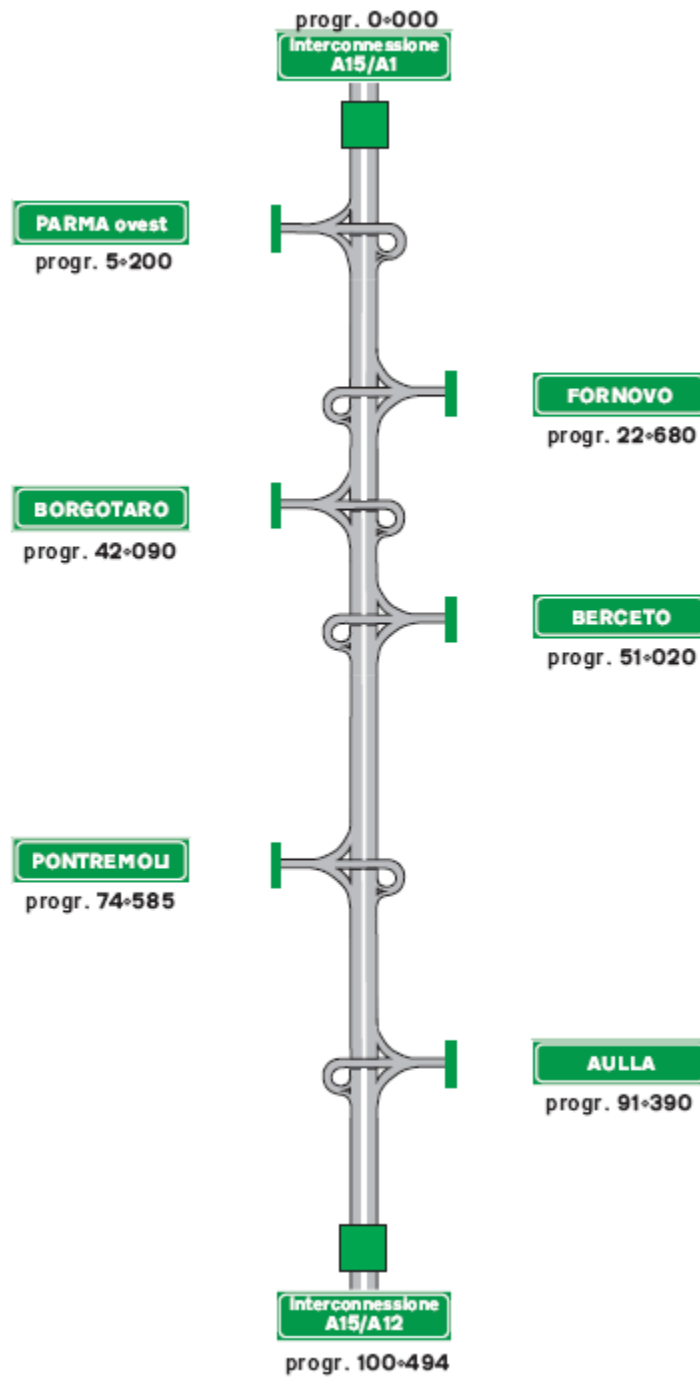
γ = Parametri di tariffazione (e.g. tratte di pianura/montagna)

Nell'ambito della concessione la tariffa unitaria chilometrica applicata alle classi veicolari può essere differenziata, in ottemperanza ai contenuti della Convenzione, in maniera commisurata ai costi specifici di costruzione e gestione della tratta in oggetto, nonché in ragione di specificità di configurazione locale

Φ = Descrizione topologica della rete (e.g. inizio/fine tratte elementari)

Vedi schema rappresentativo della rete Autocisa e della rete autostradale italiana di seguito riportati. La tabella in appendice riporta i nodi caratteristici della rete autostradale a pedaggio interconnessa.

RETE AUTOCISA



Per maggiori dettagli sulla rete in concessione ad Autocisa, si rimanda al sito web



Rete Autostradale di competenza AUTOCAMIONALE DELLA CISA S.p.A.

■ km in esercizio 1010

■ km in costruzione 0



Rete Autostradale di competenza al 31/12/2014

A.N.A.S. S.p.A.
AUTOSTRADE PER L'ITALIA S.p.A.
ITALIANA TRAFORO DEL GRAN SAN BERNARDO S.p.A.
ITALIANA TRAFORO DEL GRAN SAN BERNARDO (S.I.T.R.S.B.) S.p.A.
ITALIANA TRAFORO AUTOSTRADALE DEL FREJUS (S.I.T.A.F.) S.p.A.
RACCORDO AUTOSTRADALE VALLE D'AOSTA (R.A.V.) S.p.A.
AUTOSTRADE VALDOSTANE (S.A.V.) S.p.A.
AUTOSTRADA TORINO-IVREA-VALLE D'AOSTA (A.T.I.V.A.) S.p.A.
AUTOSTRADA ASTI-CUNEO S.p.A.
S.A.T.A.P. S.p.A. - Autostrade A4 Torino-Milano e A21 Torino-Piacenza
AUTOSTRADA TORINO-SAVONA S.p.A.
MILANO-SERRAVALLE - MILANO TANGENZIALI S.p.A.
AUTOSTRADE CENTROPADANE S.p.A.
AUTOSTRADA BRESCIA-VERONA-VICENZA-PADOVA S.p.A.
AUTOSTRADA DEL BRENNERO S.p.A.
AUTOVIE VENETE S.p.A.
CONCESSIONI AUTOSTRADALI VENETE (CAV) S.p.A.
AUTOSTRADA DEI FIORI S.p.A.
AUTOCAMIONALE DELLA CISA S.p.A.
AUTOSTRADA LIGURE TOSCANA (S.A.L.T.) S.p.A.
AUTOSTRADA TIRRENICA (S.A.T.) S.p.A.
STRADA DEI PARCHI S.p.A.
TANGENZIALE DI NAPOLI S.p.A.
AUTOSTRADE MERIDIONALI (S.A.M.) S.p.A.
CONSORZIO PER LE AUTOSTRADE SICILIANE BREBEMI S.p.A.
TANGENZIALE ESTERNA S.p.A.

Dichiarazione del Settore SET

Requisiti nei confronti dei Fornitori del S.E.T.

Oneri fissi imposti ai fornitori del SET

Eventuali disposizioni su una garanzia bancaria richiesta ai fornitori

Condizioni procedurali

Politica in materia di transazioni di pedaggio

Procedure e accordo sul Livello di Servizio

Politica di fatturazione

Politica dei pagamenti

Condizioni commerciali bilaterali

Come noto la gestione del SET lungo le autostrade a pedaggio italiane, in particolare ma non esclusivamente lungo la rete interconnessa, comporta degli adeguamenti delle strutture di esazione e comunicazione.

Poiché i parametri contrattuali con i fornitori del servizio saranno anche influenzati dagli oneri connessi all'adeguamento al SET, non è ancora disponibile un'analisi con un livello di dettaglio sufficiente all'evidenziazione dei parametri richiesti, che saranno pertanto forniti non appena disponibili.

Si fa inoltre riferimento a supporto ai contenuti della Guida Applicativa della Decisione 2009/750, ove viene specificata come data nella quale si richiede la disponibilità della Dichiarazione del Settore entro il mese di ottobre 2010 (Fermo restando l'obbligo di pubblicazione del registro entro nove mesi dall'adozione della Decisione), nonché ai contatti intercorsi nelle vie brevi tra l'Aiscat e gli uffici preposti della Commissione Europea, che hanno confermato le indicazioni contenute nella Guida Applicativa.

Elenco dei fornitori del SET con i quali l'Esattore ha contratto

Ragione Sociale Fornitore del SET					
Nome Abbreviato					
Dominio Web		Mail per informazioni			
P. IVA					
Sede Legale					
Verifica piano di gestione dei Rischi					
VIA	N°	CAP	CITTA'	PROVINCIA	NAZIONE

Appendice 1 – Nodi caratteristici della rete autostradale a pedaggio interconnessa

Codice	Tipo	Nome	Cod_Soc	Nome Società
1	BC	MILANO SUD	6	AUTOSTRAD PER L'ITALIA SPA
2	SC	LODI	6	AUTOSTRAD PER L'ITALIA SPA
3	SC	CASALPUS.T.OSPEDALETTO LODIG.	6	AUTOSTRAD PER L'ITALIA SPA
4	SC	PIACENZA NORD	6	AUTOSTRAD PER L'ITALIA SPA
5	SC	PIACENZA SUD	6	AUTOSTRAD PER L'ITALIA SPA
6	SC	FIORENZUOLA	6	AUTOSTRAD PER L'ITALIA SPA
7	SC	FIDENZA-SALSOMAGGIORE T.	6	AUTOSTRAD PER L'ITALIA SPA
8	SC	PARMA	6	AUTOSTRAD PER L'ITALIA SPA
9	SC	REGGIO EMILIA	6	AUTOSTRAD PER L'ITALIA SPA
10	SC	MODENA NORD	6	AUTOSTRAD PER L'ITALIA SPA
11	SC	MODENA SUD	6	AUTOSTRAD PER L'ITALIA SPA
12	SC	BOLOGNA BORGO PANIGALE	6	AUTOSTRAD PER L'ITALIA SPA
13	SC	BOLOGNA CASALECCHIO	6	AUTOSTRAD PER L'ITALIA SPA
14	SC	SASSO MARCONI	6	AUTOSTRAD PER L'ITALIA SPA
15	SC	RIOVEGGIO	6	AUTOSTRAD PER L'ITALIA SPA
16	SC	PIAN DEL VOGLIO	6	AUTOSTRAD PER L'ITALIA SPA
17	SC	RONCOBILACCIO	6	AUTOSTRAD PER L'ITALIA SPA
18	SC	BARBERINO	6	AUTOSTRAD PER L'ITALIA SPA
19	SC	CALENZANO-SESTO F.NO	6	AUTOSTRAD PER L'ITALIA SPA
20	SC	FIRENZE NORD	6	AUTOSTRAD PER L'ITALIA SPA
21	SC	FIRENZE SCANDICCI	6	AUTOSTRAD PER L'ITALIA SPA
22	SC	FIRENZE IMPRUNETA	6	AUTOSTRAD PER L'ITALIA SPA
23	SC	FIRENZE SUD	6	AUTOSTRAD PER L'ITALIA SPA
24	SC	INCISA REGGELLO	6	AUTOSTRAD PER L'ITALIA SPA
25	SC	VALDARNO	6	AUTOSTRAD PER L'ITALIA SPA
26	SC	AREZZO	6	AUTOSTRAD PER L'ITALIA SPA
27	SC	MONTE S. SAVINO	6	AUTOSTRAD PER L'ITALIA SPA
28	SC	VALDIC.-BETTOLE SINALUNGA	6	AUTOSTRAD PER L'ITALIA SPA
29	SC	CHIUSI-CHIANCIANO TERME	6	AUTOSTRAD PER L'ITALIA SPA
30	SC	FABRO	6	AUTOSTRAD PER L'ITALIA SPA
31	SC	ORVIETO	6	AUTOSTRAD PER L'ITALIA SPA
32	SC	ATTIGLIANO	6	AUTOSTRAD PER L'ITALIA SPA
33	SC	ORTE	6	AUTOSTRAD PER L'ITALIA SPA
34	SC	MAGLIANO SABINA	6	AUTOSTRAD PER L'ITALIA SPA
36	BC	ROMA NORD	6	AUTOSTRAD PER L'ITALIA SPA
38	SC	CASTEL S. PIETRO	6	AUTOSTRAD PER L'ITALIA SPA
39	SC	CESENA NORD	6	AUTOSTRAD PER L'ITALIA SPA
40	SC	BOLOGNA FIERA	6	AUTOSTRAD PER L'ITALIA SPA
41	SC	BOLOGNA S.LAZZARO	6	AUTOSTRAD PER L'ITALIA SPA
42	SC	IMOLA	6	AUTOSTRAD PER L'ITALIA SPA

43	SC	FAENZA	6	AUTOSTRADA PER L'ITALIA SPA
44	SC	FORLI'	6	AUTOSTRADA PER L'ITALIA SPA
45	SC	CESENA	6	AUTOSTRADA PER L'ITALIA SPA
46	SC	RIMINI NORD	6	AUTOSTRADA PER L'ITALIA SPA
47	SC	RIMINI SUD	6	AUTOSTRADA PER L'ITALIA SPA
48	SC	RICCIONE	6	AUTOSTRADA PER L'ITALIA SPA
49	SC	CATTOLICA	6	AUTOSTRADA PER L'ITALIA SPA
50	SC	PESARO-URBINO	6	AUTOSTRADA PER L'ITALIA SPA
51	SC	FANO	6	AUTOSTRADA PER L'ITALIA SPA
52	SC	SENIGALLIA	6	AUTOSTRADA PER L'ITALIA SPA
53	SC	ANCONA NORD	6	AUTOSTRADA PER L'ITALIA SPA
54	SC	ANCONA SUD - OSIMO	6	AUTOSTRADA PER L'ITALIA SPA
55	SC	LORETO	6	AUTOSTRADA PER L'ITALIA SPA
56	SC	CIVITANOVA MARCHE	6	AUTOSTRADA PER L'ITALIA SPA
57	SC	FERMO	6	AUTOSTRADA PER L'ITALIA SPA
58	SC	PEDASO	6	AUTOSTRADA PER L'ITALIA SPA
59	SC	SAN BENEDETTO DEL TRONTO	6	AUTOSTRADA PER L'ITALIA SPA
60	SC	GIULIANOVA-MOSCIANO S. ANGELO	6	AUTOSTRADA PER L'ITALIA SPA
61	SC	ROSETO DEGLI ABRUZZI	6	AUTOSTRADA PER L'ITALIA SPA
62	SC	ATRI PINETO	6	AUTOSTRADA PER L'ITALIA SPA
63	SC	PESCARA NORD	6	AUTOSTRADA PER L'ITALIA SPA
64	SC	MAROTTA - MONDOLFO	6	AUTOSTRADA PER L'ITALIA SPA
65	SC	VAL VIBRATA	6	AUTOSTRADA PER L'ITALIA SPA
66	SC	GROTTAMMARE	6	AUTOSTRADA PER L'ITALIA SPA
67	SC	PORTO SANT'ELPIDIO	6	AUTOSTRADA PER L'ITALIA SPA
68	SC	MONTEMARCIANO	6	AUTOSTRADA PER L'ITALIA SPA
69	SC	VALLE DEL RUBICONE	6	AUTOSTRADA PER L'ITALIA SPA
82	BC	RAVENNA	6	AUTOSTRADA PER L'ITALIA SPA
90	SC	PONZANO ROMANO-SORATTE	6	AUTOSTRADA PER L'ITALIA SPA
91	SC	TERRE DI CANOSSA-CAMPEGINE	6	AUTOSTRADA PER L'ITALIA SPA
93	SC	GUIDONIA MONTECELIO	6	AUTOSTRADA PER L'ITALIA SPA
100	SC	BOLOGNA INTERPORTO	6	AUTOSTRADA PER L'ITALIA SPA
101	SC	BOLOGNA ARCOVEGGIO	6	AUTOSTRADA PER L'ITALIA SPA
102	SC	ALTEDO	6	AUTOSTRADA PER L'ITALIA SPA
103	SC	FERRARA SUD	6	AUTOSTRADA PER L'ITALIA SPA
104	SC	FERRARA NORD	6	AUTOSTRADA PER L'ITALIA SPA
105	SC	OCCHIOBELLO	6	AUTOSTRADA PER L'ITALIA SPA
106	SC	ROVIGO	6	AUTOSTRADA PER L'ITALIA SPA
107	SC	BOARA-ROVIGO NORD	6	AUTOSTRADA PER L'ITALIA SPA
108	SC	MONSELICE	6	AUTOSTRADA PER L'ITALIA SPA
109	SC	TERME EUGANEE	6	AUTOSTRADA PER L'ITALIA SPA
110	BC	PADOVA SUD	6	AUTOSTRADA PER L'ITALIA SPA
112	SC	PADOVA IND. INTERPORTO	6	AUTOSTRADA PER L'ITALIA SPA
113	SC	ROVIGO SUD - VILLAMARZANA	6	AUTOSTRADA PER L'ITALIA SPA
151	SC	PARMA OVEST	11	AUTOCAMIONALE DELLA CISA SPA
152	SC	FORNOVO TARO	11	AUTOCAMIONALE DELLA CISA SPA
153	SC	BORGOTARO	11	AUTOCAMIONALE DELLA CISA SPA

154	SC	BERCETO	11	AUTOCAMIONALE DELLA CISA SPA
155	SC	PONTREMOLI	11	AUTOCAMIONALE DELLA CISA SPA
156	SC	AULLA	11	AUTOCAMIONALE DELLA CISA SPA
180	SC	SANT'ALBANO	43	AUTOSTRADA ASTI-CUNEO S.P.A
181	BC	CASTELLETTO STURA	43	AUTOSTRADA ASTI-CUNEO S.P.A
201	BC	MILANO OVEST	7	MILANO SERR. - MILANO TANG. S.P.A
202	SC	BINASCO	7	MILANO SERR. - MILANO TANG. S.P.A
203	SC	BEREGUARDO	7	MILANO SERR. - MILANO TANG. S.P.A
204	SC	GROPELLO	7	MILANO SERR. - MILANO TANG. S.P.A
205	SC	CASEI GEROLA	7	MILANO SERR. - MILANO TANG. S.P.A
206	SC	CASTELNUOVO SCRIVIA	7	MILANO SERR. - MILANO TANG. S.P.A
207	SC	TORTONA	7	MILANO SERR. - MILANO TANG. S.P.A
208	SC	SERRAVALLE SCRIVIA	6	AUTOSTRADE PER L'ITALIA SPA
209	SC	VIGNOLE	6	AUTOSTRADE PER L'ITALIA SPA
210	SC	ISOLA DEL CANTONE	6	AUTOSTRADE PER L'ITALIA SPA
211	SC	RONCO SCRIVIA	6	AUTOSTRADE PER L'ITALIA SPA
212	SC	BUSALLA	6	AUTOSTRADE PER L'ITALIA SPA
213	SC	GENOVA BOLZANETO	6	AUTOSTRADE PER L'ITALIA SPA
214	BC	GENOVA OVEST	6	AUTOSTRADE PER L'ITALIA SPA
215	SC	GENOVA AEROPORTO	6	AUTOSTRADE PER L'ITALIA SPA
216	SC	GENOVA PEGLI	6	AUTOSTRADE PER L'ITALIA SPA
217	SC	GENOVA VOLTRI	6	AUTOSTRADE PER L'ITALIA SPA
218	SC	ARENZANO	6	AUTOSTRADE PER L'ITALIA SPA
219	SC	VARAZZE	6	AUTOSTRADE PER L'ITALIA SPA
220	SC	CELLE LIGURE	6	AUTOSTRADE PER L'ITALIA SPA
221	SC	ALBISOLA	6	AUTOSTRADE PER L'ITALIA SPA
222	SC	SAVONA VADO	6	AUTOSTRADE PER L'ITALIA SPA
230	SC	MASONE	6	AUTOSTRADE PER L'ITALIA SPA
231	SC	OVADA	6	AUTOSTRADE PER L'ITALIA SPA
232	SC	NOVI LIGURE	6	AUTOSTRADE PER L'ITALIA SPA
233	SC	ALESSANDRIA SUD	6	AUTOSTRADE PER L'ITALIA SPA
234	SC	CASALE MONFERRATO SUD	6	AUTOSTRADE PER L'ITALIA SPA
235	SC	CASALE MONFERRATO NORD	6	AUTOSTRADE PER L'ITALIA SPA
236	SC	VERCELLI OVEST	6	AUTOSTRADE PER L'ITALIA SPA
239	SC	VERCELLI EST	6	AUTOSTRADE PER L'ITALIA SPA
240	SC	GHEMME - ROMAGNANO SESIA	6	AUTOSTRADE PER L'ITALIA SPA
241	SC	BORGOMANERO	6	AUTOSTRADE PER L'ITALIA SPA
243	SC	CASTELLETTO TICINO	6	AUTOSTRADE PER L'ITALIA SPA
244	SC	SESTO CALENDE - VERGIATE	6	AUTOSTRADE PER L'ITALIA SPA
245	SC	BESNATE	6	AUTOSTRADE PER L'ITALIA SPA
246	BC	GALLARATE OVEST	6	AUTOSTRADE PER L'ITALIA SPA
247	SC	ARONA	6	AUTOSTRADE PER L'ITALIA SPA
248	BC	LAGO MAGGIORE	6	AUTOSTRADE PER L'ITALIA SPA
260	SC	GENOVA EST	6	AUTOSTRADE PER L'ITALIA SPA
261	SC	GENOVA NERVI	6	AUTOSTRADE PER L'ITALIA SPA
262	SC	RECCO	6	AUTOSTRADE PER L'ITALIA SPA
263	SC	RAPALLO	6	AUTOSTRADE PER L'ITALIA SPA

264	SC	CHIAVARI	6	AUTOSTRADE PER L'ITALIA SPA
265	SC	LAVAGNA	6	AUTOSTRADE PER L'ITALIA SPA
266	SC	SESTRI LEVANTE	6	AUTOSTRADE PER L'ITALIA SPA
273	SC	DEIVA MARINA	8	AUT. LIGURE-TOSCANA SPA
274	SC	CARRODANO	8	AUT. LIGURE-TOSCANA SPA
275	SC	BRUGNATO	8	AUT. LIGURE-TOSCANA SPA
278	BC	LA SPEZIA	8	AUT. LIGURE-TOSCANA SPA
279	SC	SARZANA	8	AUT. LIGURE-TOSCANA SPA
280	SC	CARRARA	8	AUT. LIGURE-TOSCANA SPA
281	SC	MASSA	8	AUT. LIGURE-TOSCANA SPA
282	SC	VERSILIA	8	AUT. LIGURE-TOSCANA SPA
283	BC	VIAREGGIO	8	AUT. LIGURE-TOSCANA SPA
286	BC	LIVORNO	8	AUT. LIGURE-TOSCANA SPA
287	SC	PISA CENTRO	8	AUT. LIGURE-TOSCANA SPA
290	SC	MASSAROSA	8	AUT. LIGURE-TOSCANA SPA
300	SC	COLLESALVETTI	28	AUTOSTRADA TIRRENICA SPA
301	SC	ROSIGNANO SVINCOLO	28	AUTOSTRADA TIRRENICA SPA
302	BC	ROSIGNANO BARRIERA	28	AUTOSTRADA TIRRENICA SPA
333	BC	FIRENZE OVEST	6	AUTOSTRADE PER L'ITALIA SPA
334	SC	PRATO EST	6	AUTOSTRADE PER L'ITALIA SPA
335	SC	PRATO OVEST	6	AUTOSTRADE PER L'ITALIA SPA
336	SC	PISTOIA	6	AUTOSTRADE PER L'ITALIA SPA
337	SC	MONTECATINI TERME	6	AUTOSTRADE PER L'ITALIA SPA
338	SC	CHIESINA UZZANESE	6	AUTOSTRADE PER L'ITALIA SPA
339	SC	ALTOPASCIO	6	AUTOSTRADE PER L'ITALIA SPA
340	SC	CAPANNORI	6	AUTOSTRADE PER L'ITALIA SPA
344	SC	LUCCA EST	6	AUTOSTRADE PER L'ITALIA SPA
345	BC	PISA NORD	6	AUTOSTRADE PER L'ITALIA SPA
348	SC	LUCCA OVEST	8	AUT. LIGURE-TOSCANA SPA
351	BC	TORINO	26	TORINO-SAVONA SPA
352	SC	CARMAGNOLA	26	TORINO-SAVONA SPA
353	SC	MARENE	26	TORINO-SAVONA SPA
354	SC	FOSSANO	26	TORINO-SAVONA SPA
355	SC	CARRU`	26	TORINO-SAVONA SPA
356	SC	MONDOVI	26	TORINO-SAVONA SPA
358	SC	NIELLA-TANARO	26	TORINO-SAVONA SPA
359	SC	CEVA	26	TORINO-SAVONA SPA
361	SC	MILLESIMO	26	TORINO-SAVONA SPA
362	SC	ALTARE	26	TORINO-SAVONA SPA
400	SC	SETTIMO NORD	21	AUT.TORINO-IVREA-VALLE D'AOSTA SPA
401	BC	TORINO NORD	21	AUT.TORINO-IVREA-VALLE D'AOSTA SPA
402	SC	VOLPIANO	21	AUT.TORINO-IVREA-VALLE D'AOSTA SPA
403	SC	SAN GIORGIO	21	AUT.TORINO-IVREA-VALLE D'AOSTA SPA
404	SC	SCARMAGNO	21	AUT.TORINO-IVREA-VALLE D'AOSTA SPA
405	SC	ALBIANO	21	AUT.TORINO-IVREA-VALLE D'AOSTA SPA
407	SC	IVREA	21	AUT.TORINO-IVREA-VALLE D'AOSTA SPA
408	SC	QUINCINETTO	21	AUT.TORINO-IVREA-VALLE D'AOSTA SPA

409	SC	PONT SAN MARTIN	17	AUTOSTRADE VALDOSTANE SPA
410	SC	VERRES	17	AUTOSTRADE VALDOSTANE SPA
411	SC	CHATILLON ST. VINCENT	17	AUTOSTRADE VALDOSTANE SPA
412	SC	NUS	17	AUTOSTRADE VALDOSTANE SPA
413	BC	AOSTA-GRAN SAN BERNARDO	17	AUTOSTRADE VALDOSTANE SPA
414	BC	AOSTA-MONTE BIANCO	17	AUTOSTRADE VALDOSTANE SPA
420	BC	TORINO RONDISSONE	14	S.A.T.A.P. TRONCO A4 TORINO-MILANO
426	SC	BORGIO D'ALE	14	S.A.T.A.P. TRONCO A4 TORINO-MILANO
429	SC	SANTHIA '	14	S.A.T.A.P. TRONCO A4 TORINO-MILANO
430	SC	CARISIO	14	S.A.T.A.P. TRONCO A4 TORINO-MILANO
432	SC	BALOCCO	14	S.A.T.A.P. TRONCO A4 TORINO-MILANO
433	SC	GREGGIO	14	S.A.T.A.P. TRONCO A4 TORINO-MILANO
434	SC	BIANDRATE-VICOLUNGO	14	S.A.T.A.P. TRONCO A4 TORINO-MILANO
436	SC	NOVARA OVEST	14	S.A.T.A.P. TRONCO A4 TORINO-MILANO
437	SC	NOVARA EST	14	S.A.T.A.P. TRONCO A4 TORINO-MILANO
440	SC	MARCALLO MESERO	14	S.A.T.A.P. TRONCO A4 TORINO-MILANO
441	SC	ARLUNO	14	S.A.T.A.P. TRONCO A4 TORINO-MILANO
442	SC	RHO	14	S.A.T.A.P. TRONCO A4 TORINO-MILANO
443	BC	MILANO GHISOLFA	14	S.A.T.A.P. TRONCO A4 TORINO-MILANO
444	BC	MILANO TANGENZIALE NORD OVEST	14	S.A.T.A.P. TRONCO A4 TORINO-MILANO
445	BC	VILLANOVA BARRIERA	15	S.A.T.A.P. TRONCO A21 TO - AL - PC
447	SC	ASTI OVEST	15	S.A.T.A.P. TRONCO A21 TO - AL - PC
448	SC	ASTI EST	15	S.A.T.A.P. TRONCO A21 TO - AL - PC
449	SC	FELIZZANO	15	S.A.T.A.P. TRONCO A21 TO - AL - PC
451	SC	ALESSANDRIA OVEST	15	S.A.T.A.P. TRONCO A21 TO - AL - PC
452	SC	ALESSANDRIA EST	15	S.A.T.A.P. TRONCO A21 TO - AL - PC
455	SC	VOGHERA	15	S.A.T.A.P. TRONCO A21 TO - AL - PC
456	SC	CASTEGGIO CASATISMA	15	S.A.T.A.P. TRONCO A21 TO - AL - PC
457	SC	BRONI STRADELLA	15	S.A.T.A.P. TRONCO A21 TO - AL - PC
458	SC	CASTELSANGIOVANNI	15	S.A.T.A.P. TRONCO A21 TO - AL - PC
459	SC	PIACENZA OVEST	15	S.A.T.A.P. TRONCO A21 TO - AL - PC
482	SC	SPOTORNO	18	AUTOSTRADA DEI FIORI SPA
483	SC	ORCO FEGGINO	18	AUTOSTRADA DEI FIORI SPA
484	SC	FINALE LIGURE	18	AUTOSTRADA DEI FIORI SPA
485	SC	PIETRA LIGURE	18	AUTOSTRADA DEI FIORI SPA
486	SC	ALBENGA	18	AUTOSTRADA DEI FIORI SPA
487	SC	ANDORA	18	AUTOSTRADA DEI FIORI SPA
488	SC	SAN BARTOLOMEO	18	AUTOSTRADA DEI FIORI SPA
489	SC	IMPERIA EST	18	AUTOSTRADA DEI FIORI SPA
490	SC	IMPERIA OVEST	18	AUTOSTRADA DEI FIORI SPA
491	SC	ARMA DI TAGGIA	18	AUTOSTRADA DEI FIORI SPA
493	SC	SANREMO OVEST	18	AUTOSTRADA DEI FIORI SPA
494	SC	BORDIGHERA	18	AUTOSTRADA DEI FIORI SPA
495	SC	VENTIMIGLIA	18	AUTOSTRADA DEI FIORI SPA
496	BC	VENTIMIGLIA CONFINE	18	AUTOSTRADA DEI FIORI SPA
497	SC	BORGHETTO SANTO SPIRITO	18	AUTOSTRADA DEI FIORI SPA
501	BC	TRIESTE	9	AUTOVIE VENETE SPA

502	SC	REDIPUGLIA	9	AUTOVIE VENETE SPA
503	BC	VILLESSE	9	AUTOVIE VENETE SPA
504	SC	PALMANOVA	9	AUTOVIE VENETE SPA
505	SC	UDINE SUD	6	AUTOSTRADE PER L'ITALIA SPA
506	SC	S.GIORGIO DI NOGARO	9	AUTOVIE VENETE SPA
507	SC	LATISANA	9	AUTOVIE VENETE SPA
508	BC	PORTOGRUARO	9	AUTOVIE VENETE SPA
509	SC	S.STINO DI LIVENZA	9	AUTOVIE VENETE SPA
510	SC	CESSALTO	9	AUTOVIE VENETE SPA
511	SC	S.DONA' DI PIAVE	9	AUTOVIE VENETE SPA
513	SC	MEOLO-RONCADE	9	AUTOVIE VENETE SPA
515	BC	VENEZIA EST	9	AUTOVIE VENETE SPA
521	BC	VENEZIA	6	AUTOSTRADE PER L'ITALIA SPA
522	SC	TREVISO SUD	6	AUTOSTRADE PER L'ITALIA SPA
523	SC	TREVISO NORD	6	AUTOSTRADE PER L'ITALIA SPA
524	SC	CONEGLIANO VENETO	6	AUTOSTRADE PER L'ITALIA SPA
525	SC	VITTORIO VENETO SUD	6	AUTOSTRADE PER L'ITALIA SPA
526	SC	VITTORIO VENETO NORD	6	AUTOSTRADE PER L'ITALIA SPA
527	SC	FADALTO-LAGO SANTA CROCE	6	AUTOSTRADE PER L'ITALIA SPA
528	BC	BELLUNO	6	AUTOSTRADE PER L'ITALIA SPA
537	BC	CORDIGNANO	9	AUTOVIE VENETE SPA
538	SC	GODEGA	9	AUTOVIE VENETE SPA
541	SC	UDINE NORD	6	AUTOSTRADE PER L'ITALIA SPA
542	SC	GEMONA OSOPPO	6	AUTOSTRADE PER L'ITALIA SPA
543	SC	CARNIA	6	AUTOSTRADE PER L'ITALIA SPA
544	SC	PONTEBBA	6	AUTOSTRADE PER L'ITALIA SPA
545	BC	UGOVIZZA TARVISIO	6	AUTOSTRADE PER L'ITALIA SPA
596	SC	PREGANZIOL	54	CAV - CONC.AUTOSTRADALI VENETE
598	SC	SPINEA	54	CAV - CONC.AUTOSTRADALI VENETE
601	BC	VENEZIA MESTRE	54	CAV - CONC.AUTOSTRADALI VENETE
602	SC	MIRANO DOLO	54	CAV - CONC.AUTOSTRADALI VENETE
603	SC	MIRA-ORIANO	54	CAV - CONC.AUTOSTRADALI VENETE
604	SC	PADOVA EST	54	CAV - CONC.AUTOSTRADALI VENETE
605	SC	PADOVA OVEST	1	AUT. BRESCIA-VERONA-VICENZA-PADOVA
606	SC	GRISIGNANO	1	AUT. BRESCIA-VERONA-VICENZA-PADOVA
607	SC	VICENZA EST	1	AUT. BRESCIA-VERONA-VICENZA-PADOVA
608	SC	VICENZA OVEST	1	AUT. BRESCIA-VERONA-VICENZA-PADOVA
609	SC	ALTE MONTECCHIO	1	AUT. BRESCIA-VERONA-VICENZA-PADOVA
610	SC	MONTEBELLO	1	AUT. BRESCIA-VERONA-VICENZA-PADOVA
611	SC	SOAVE	1	AUT. BRESCIA-VERONA-VICENZA-PADOVA
612	SC	VERONA EST	1	AUT. BRESCIA-VERONA-VICENZA-PADOVA
613	SC	VERONA SUD	1	AUT. BRESCIA-VERONA-VICENZA-PADOVA
614	SC	SOMMACAMPAGNA	1	AUT. BRESCIA-VERONA-VICENZA-PADOVA
615	SC	PESCHIERA	1	AUT. BRESCIA-VERONA-VICENZA-PADOVA
616	SC	SIRMIONE	1	AUT. BRESCIA-VERONA-VICENZA-PADOVA
617	SC	DESENZANO	1	AUT. BRESCIA-VERONA-VICENZA-PADOVA
618	SC	BRESCIA EST	1	AUT. BRESCIA-VERONA-VICENZA-PADOVA

620	SC	MONTEGALDELLA-LONGARE	1	AUT. BRESCIA-VERONA-VICENZA-PADOVA
621	SC	ALBETTONE-BARBARANO	1	AUT. BRESCIA-VERONA-VICENZA-PADOVA
622	BC	AGUGLIARO	1	AUT. BRESCIA-VERONA-VICENZA-PADOVA
624	BC	SANTA MARGHERITA D'ADIGE	1	AUT. BRESCIA-VERONA-VICENZA-PADOVA
625	SC	PIACENZA D'ADIGE	1	AUT. BRESCIA-VERONA-VICENZA-PADOVA
626	BC	BADIA POLESINE	1	AUT. BRESCIA-VERONA-VICENZA-PADOVA
630	SC	BRESCIA SUD	3	AUTOSTRADE CENTRO PADANE SPA
631	BC	BRESCIA CENTRO	3	AUTOSTRADE CENTRO PADANE SPA
632	SC	MANERBIO	3	AUTOSTRADE CENTRO PADANE SPA
633	SC	PONTEVICO	3	AUTOSTRADE CENTRO PADANE SPA
634	SC	CREMONA	3	AUTOSTRADE CENTRO PADANE SPA
635	SC	CASTELVETRO	3	AUTOSTRADE CENTRO PADANE SPA
637	SC	CAORSO	3	AUTOSTRADE CENTRO PADANE SPA
641	SC	BRESCIA OVEST	6	AUTOSTRADE PER L'ITALIA SPA
642	SC	OSPITALETTO	6	AUTOSTRADE PER L'ITALIA SPA
643	SC	ROVATO	6	AUTOSTRADE PER L'ITALIA SPA
644	SC	PALAZZOLO	6	AUTOSTRADE PER L'ITALIA SPA
645	SC	PONTE OGLIO	6	AUTOSTRADE PER L'ITALIA SPA
646	SC	GRUMELLO	6	AUTOSTRADE PER L'ITALIA SPA
647	SC	SERiate	6	AUTOSTRADE PER L'ITALIA SPA
648	SC	BERGAMO	6	AUTOSTRADE PER L'ITALIA SPA
649	SC	DALMINE	6	AUTOSTRADE PER L'ITALIA SPA
650	SC	CAPRIATE	6	AUTOSTRADE PER L'ITALIA SPA
651	SC	TREZZO	6	AUTOSTRADE PER L'ITALIA SPA
652	SC	CAVENAGO	6	AUTOSTRADE PER L'ITALIA SPA
653	SC	AGRATE	6	AUTOSTRADE PER L'ITALIA SPA
654	BC	MILANO EST	6	AUTOSTRADE PER L'ITALIA SPA
655	SC	TANGENZIALE MILANO EST	7	MILANO SERR. - MILANO TANG. S.P.A
656	SC	MONZA	6	AUTOSTRADE PER L'ITALIA SPA
661	SC	CAMPOGALLIANO	2	AUTOSTRADA DEL BRENNERO SPA
662	SC	CARPI	2	AUTOSTRADA DEL BRENNERO SPA
663	SC	REGGIOLO ROLO	2	AUTOSTRADA DEL BRENNERO SPA
664	SC	PEGOGNAGA	2	AUTOSTRADA DEL BRENNERO SPA
665	SC	MANTOVA SUD	2	AUTOSTRADA DEL BRENNERO SPA
666	SC	MANTOVA NORD	2	AUTOSTRADA DEL BRENNERO SPA
667	SC	NOGAROLE ROCCA	2	AUTOSTRADA DEL BRENNERO SPA
668	SC	VERONA NORD	2	AUTOSTRADA DEL BRENNERO SPA
669	SC	AFFI	2	AUTOSTRADA DEL BRENNERO SPA
670	SC	ALA AVIO	2	AUTOSTRADA DEL BRENNERO SPA
671	SC	ROVERETO SUD	2	AUTOSTRADA DEL BRENNERO SPA
672	SC	ROVERETO NORD	2	AUTOSTRADA DEL BRENNERO SPA
673	SC	TRENTO CENTRO	2	AUTOSTRADA DEL BRENNERO SPA
674	SC	SAN MICHELE - MEZZOCORONA	2	AUTOSTRADA DEL BRENNERO SPA
675	SC	EGNA ORA	2	AUTOSTRADA DEL BRENNERO SPA
676	SC	BOLZANO S	2	AUTOSTRADA DEL BRENNERO SPA
677	SC	BOLZANO N	2	AUTOSTRADA DEL BRENNERO SPA
678	SC	CHIUSA	2	AUTOSTRADA DEL BRENNERO SPA

679	SC	BRESSANONE	2	AUTOSTRADA DEL BRENNERO SPA
680	SC	VIPITENO	2	AUTOSTRADA DEL BRENNERO SPA
681	BC	BRENNERO	2	AUTOSTRADA DEL BRENNERO SPA
682	SC	TRENTO N	2	AUTOSTRADA DEL BRENNERO SPA
683	SC	BRESSANONE ZONA INDUSTRIALE	2	AUTOSTRADA DEL BRENNERO SPA
684	SC	TRENTO SUD	2	AUTOSTRADA DEL BRENNERO SPA
690	SC	VICENZA NORD	1	AUT. BRESCIA-VERONA-VICENZA-PADOVA
691	SC	DUEVILLE	1	AUT. BRESCIA-VERONA-VICENZA-PADOVA
692	SC	THIENE	1	AUT. BRESCIA-VERONA-VICENZA-PADOVA
693	BC	PIOVENE ROCCHETTE	1	AUT. BRESCIA-VERONA-VICENZA-PADOVA
702	BC	ROMA SUD	6	AUTOSTRADE PER L'ITALIA SPA
703	SC	MONTEPORZIO CATONE	6	AUTOSTRADE PER L'ITALIA SPA
704	SC	SAN CESAREO	6	AUTOSTRADE PER L'ITALIA SPA
705	SC	VALMONTONE	6	AUTOSTRADE PER L'ITALIA SPA
706	SC	COLLEFERRO	6	AUTOSTRADE PER L'ITALIA SPA
707	SC	ANAGNI-FIUGGI TERME	6	AUTOSTRADE PER L'ITALIA SPA
708	SC	FROSINONE	6	AUTOSTRADE PER L'ITALIA SPA
709	SC	CEPRANO	6	AUTOSTRADE PER L'ITALIA SPA
710	SC	PONTECORVO	6	AUTOSTRADE PER L'ITALIA SPA
711	SC	CASSINO	6	AUTOSTRADE PER L'ITALIA SPA
712	SC	SAN VITTORE	6	AUTOSTRADE PER L'ITALIA SPA
713	SC	CAIANELLO	6	AUTOSTRADE PER L'ITALIA SPA
714	SC	CAPUA	6	AUTOSTRADE PER L'ITALIA SPA
715	SC	CASERTA NORD	6	AUTOSTRADE PER L'ITALIA SPA
719	SC	NOLA	6	AUTOSTRADE PER L'ITALIA SPA
720	SC	BAIANO	6	AUTOSTRADE PER L'ITALIA SPA
721	SC	AVELLINO OVEST	6	AUTOSTRADE PER L'ITALIA SPA
722	SC	AVELLINO EST	6	AUTOSTRADE PER L'ITALIA SPA
723	SC	BENEVENTO	6	AUTOSTRADE PER L'ITALIA SPA
724	SC	GROTTAMINARDA	6	AUTOSTRADE PER L'ITALIA SPA
725	SC	VALLATA	6	AUTOSTRADE PER L'ITALIA SPA
726	SC	LACEDONIA	6	AUTOSTRADE PER L'ITALIA SPA
727	SC	CANDELA	6	AUTOSTRADE PER L'ITALIA SPA
728	SC	CERIGNOLA OVEST	6	AUTOSTRADE PER L'ITALIA SPA
729	SC	TUFINO	6	AUTOSTRADE PER L'ITALIA SPA
732	SC	CANOSA	6	AUTOSTRADE PER L'ITALIA SPA
733	SC	ANDRIA-BARLETTA	6	AUTOSTRADE PER L'ITALIA SPA
734	SC	TRANI	6	AUTOSTRADE PER L'ITALIA SPA
735	SC	MOLFETTA	6	AUTOSTRADE PER L'ITALIA SPA
736	SC	BITONTO	6	AUTOSTRADE PER L'ITALIA SPA
737	SC	BARI NORD	6	AUTOSTRADE PER L'ITALIA SPA
738	SC	BARI SUD	6	AUTOSTRADE PER L'ITALIA SPA
739	SC	ACQUAVIVA DELLE FONTI	6	AUTOSTRADE PER L'ITALIA SPA
740	SC	GIOIA DEL COLLE	6	AUTOSTRADE PER L'ITALIA SPA
741	SC	MOTTOLA-CASTELLANETA	6	AUTOSTRADE PER L'ITALIA SPA
742	BC	TARANTO NORD	6	AUTOSTRADE PER L'ITALIA SPA
761	SC	CERIGNOLA EST	6	AUTOSTRADE PER L'ITALIA SPA

762	SC	FOGGIA	6	AUTOSTRADE PER L'ITALIA SPA
763	SC	SAN SEVERO	6	AUTOSTRADE PER L'ITALIA SPA
764	SC	POGGIO IMPERIALE	6	AUTOSTRADE PER L'ITALIA SPA
765	SC	TERMOLI MOLISE	6	AUTOSTRADE PER L'ITALIA SPA
766	SC	VASTO SUD	6	AUTOSTRADE PER L'ITALIA SPA
767	SC	CASALBORDINO - VASTO NORD	6	AUTOSTRADE PER L'ITALIA SPA
768	SC	VAL DI SANGRO	6	AUTOSTRADE PER L'ITALIA SPA
769	SC	LANCIANO	6	AUTOSTRADE PER L'ITALIA SPA
770	SC	ORTONA	6	AUTOSTRADE PER L'ITALIA SPA
771	SC	PESCARA SUD	6	AUTOSTRADE PER L'ITALIA SPA
772	SC	PESCARA OVEST	6	AUTOSTRADE PER L'ITALIA SPA
776	SC	SANTA MARIA CAPUA VETERE	6	AUTOSTRADE PER L'ITALIA SPA
778	BC	CASERTA CENTRO	6	AUTOSTRADE PER L'ITALIA SPA
779	BC	NAPOLI NORD BARRIERA	6	AUTOSTRADE PER L'ITALIA SPA
780	BC	NAPOLI EST	6	AUTOSTRADE PER L'ITALIA SPA
781	SC	SARNO	6	AUTOSTRADE PER L'ITALIA SPA
782	SC	CASTEL SAN GIORGIO	6	AUTOSTRADE PER L'ITALIA SPA
783	BC	SALERNO	6	AUTOSTRADE PER L'ITALIA SPA
784	SC	NOCERA-PAGANI	6	AUTOSTRADE PER L'ITALIA SPA
785	SC	PALMA CAMPANIA	6	AUTOSTRADE PER L'ITALIA SPA
786	SC	FERENTINO	6	AUTOSTRADE PER L'ITALIA SPA
801	BC	ROMA EST	5	STRADA DEI PARCHI SPA
803	SC	TIVOLI	5	STRADA DEI PARCHI SPA
804	SC	CASTEL MADAMA	5	STRADA DEI PARCHI SPA
805	SC	VICOVARO MANDELA	5	STRADA DEI PARCHI SPA
806	SC	CARSOLI ORICOLA	5	STRADA DEI PARCHI SPA
807	SC	TAGLIACOZZO	5	STRADA DEI PARCHI SPA
808	SC	VALLE DEL SALTO	5	STRADA DEI PARCHI SPA
809	SC	TORNIMPARTE	5	STRADA DEI PARCHI SPA
810	SC	L'AQUILA OVEST	5	STRADA DEI PARCHI SPA
811	SC	L'AQUILA EST	5	STRADA DEI PARCHI SPA
812	SC	ASSERGI	5	STRADA DEI PARCHI SPA
813	SC	S. GABRIELE - COLLEDARA	5	STRADA DEI PARCHI SPA
814	BC	TERAMO	5	STRADA DEI PARCHI SPA
829	SC	MANOPPELLO	5	STRADA DEI PARCHI SPA
830	SC	MAGLIANO DEI MARSI	5	STRADA DEI PARCHI SPA
831	SC	AVEZZANO	5	STRADA DEI PARCHI SPA
832	SC	AIELLI CELANO	5	STRADA DEI PARCHI SPA
833	SC	PESCINA	5	STRADA DEI PARCHI SPA
834	SC	COCULLO	5	STRADA DEI PARCHI SPA
835	SC	PRATOLA P. SULMONA	5	STRADA DEI PARCHI SPA
836	SC	BUSSI POPOLI	5	STRADA DEI PARCHI SPA
837	SC	TORRE DE' PASSERI-CASAURIA	5	STRADA DEI PARCHI SPA
838	SC	SCAFA - ALANNO	5	STRADA DEI PARCHI SPA
839	SC	CHIETI-PESCARA	5	STRADA DEI PARCHI SPA
840	SC	VILLANOVA	5	STRADA DEI PARCHI SPA
942	NC	ALL. A4/A23	9	AUTOVIE VENETE SPA

943	CC	C.C. TRONCO 9/AUTOVIE VENETE	9	AUTOVIE VENETE SPA
944	NC	ALLACCIAMENTO A4/A28	9	AUTOVIE VENETE SPA
950	CC	CC A4 AUTOSTRADE/BS-PD	6	AUTOSTRADE PER L'ITALIA SPA
951	NC	ALL. A4/A22	2	AUTOSTRADA DEL BRENNERO SPA
952	NC	ALL. A4/A31	1	AUT. BRESCIA-VERONA-VICENZA-PADOVA
953	NC	ALL. A4/A13	6	AUTOSTRADE PER L'ITALIA SPA
954	NC	ALL. A1/A22	2	AUTOSTRADA DEL BRENNERO SPA
955	NC	ALL. A4/A21	3	AUTOSTRADE CENTRO PADANE SPA
957	NC	ALL. A14/A25	6	AUTOSTRADE PER L'ITALIA SPA
958	NC	ALL. A26/A21	6	AUTOSTRADE PER L'ITALIA SPA
961	NC	ALL. A7/A21	15	S.A.T.A.P. TRONCO A21 TO - AL - PC
962	NC	ALLAC. A4/GHISOLFA TG. W	14	S.A.T.A.P. TRONCO A4 TORINO-MILANO
965	NC	ALLAC. A1/CASERTA SUD	6	AUTOSTRADE PER L'ITALIA SPA
969	NC	ALL. A4/A5	21	AUT.TORINO-IVREA-VALLE D'AOSTA SPA
970	NC	ALL.A1/RAC.RM N	6	AUTOSTRADE PER L'ITALIA SPA
971	NC	ALL. A1/A24	5	STRADA DEI PARCHI SPA
972	NC	ALL.A1/RAC.RM S	6	AUTOSTRADE PER L'ITALIA SPA
973	NC	ALL. A14/A13	6	AUTOSTRADE PER L'ITALIA SPA
974	NC	ALL. A7/A10	6	AUTOSTRADE PER L'ITALIA SPA
975	NC	ALL. A26/A4	6	AUTOSTRADE PER L'ITALIA SPA
976	NC	ALL. A4/A26-4	6	AUTOSTRADE PER L'ITALIA SPA
977	NC	ALLAC. A13/PADOVA SUD	6	AUTOSTRADE PER L'ITALIA SPA
980	NC	ALL. A1/A15	6	AUTOSTRADE PER L'ITALIA SPA
981	NC	ALL. A1/A14 N.	6	AUTOSTRADE PER L'ITALIA SPA
982	NC	ALL.A14/RAC.CAS	6	AUTOSTRADE PER L'ITALIA SPA
983	NC	ALL. A14/DIRAM. RAVENNA	6	AUTOSTRADE PER L'ITALIA SPA
984	NC	ALL.A1/RAC.CAS.	6	AUTOSTRADE PER L'ITALIA SPA
986	NC	ALL. A11/A12 PI	6	AUTOSTRADE PER L'ITALIA SPA
987	NC	ALL. A12/A15	8	AUT. LIGURE-TOSCANA SPA
988	NC	ALL. A16/A14	6	AUTOSTRADE PER L'ITALIA SPA
989	NC	ALL. A7/A12	6	AUTOSTRADE PER L'ITALIA SPA
990	NC	ALL. A10/A26	6	AUTOSTRADE PER L'ITALIA SPA
991	NC	ALL. A7/A26-7	6	AUTOSTRADE PER L'ITALIA SPA
992	NC	ALLAC. A26/DIR. A26-7	6	AUTOSTRADE PER L'ITALIA SPA
993	NC	ALLAC. A26/A26-4	6	AUTOSTRADE PER L'ITALIA SPA
994	NC	ALL. A16/A30	6	AUTOSTRADE PER L'ITALIA SPA
995	NC	ALL. A1/A30	6	AUTOSTRADE PER L'ITALIA SPA
996	NC	ALL. A10 GE-XXMIGLIA/A6 TO-SV	6	AUTOSTRADE PER L'ITALIA SPA
1000	NC	ALL. A1/A11	6	AUTOSTRADE PER L'ITALIA SPA
1004	NC	ALLAC. A12/DIRAM. LIVORNO	8	AUT. LIGURE-TOSCANA SPA
1005	NC	ALL. A26 - A8 DIR	6	AUTOSTRADE PER L'ITALIA SPA
1006	NC	NODO A10/A6 KM 44	6	AUTOSTRADE PER L'ITALIA SPA
1007	NC	NODO A10/A6 KM 45	6	AUTOSTRADE PER L'ITALIA SPA
1008	CC	CC T01/ADF	6	AUTOSTRADE PER L'ITALIA SPA
1009	NC	ALL. A11/A12 LU	6	AUTOSTRADE PER L'ITALIA SPA
1010	NC	ALL.A4/A57 KM 374,7	54	CAV - CONC.AUTOSTRADALI VENETE
1011	NC	ALL A4/A27 KM 402,4	54	CAV - CONC.AUTOSTRADALI VENETE

1012	NC	ALL A57/A4 KM 407	54	CAV - CONC.AUTOSTRADALI VENETE
1013	NC	ALL.A27/A28 + CC ASPI-AUTOVIE	6	AUTOSTRADA PER L'ITALIA SPA
1014	NC	INNESTO COMPLANARE FI NORD	6	AUTOSTRADA PER L'ITALIA SPA
1015	NC	BIVIO FI NORD-A11	6	AUTOSTRADA PER L'ITALIA SPA
1016	NC	BIVIO FI NORD	6	AUTOSTRADA PER L'ITALIA SPA
1017	NC	ALL A4/A34	9	AUTOVIE VENETE SPA
1440	NC	ALL. NUS-AO S.B	17	AUTOSTRADA VALDOSTANE SPA
1441	NC	ALLACCIAMENTO A21/A1 LA VILLA	3	AUTOSTRADA CENTRO PADANE SPA
1442	NC	ALLACCIAMENTO A1/A21 FIORENZ.	6	AUTOSTRADA PER L'ITALIA SPA
1443	NC	ALL. A21 TORINO / A1	15	S.A.T.A.P. TRONCO A21 TO - AL - PC
1444	NC	NODO A1/A21 PC KM 58	6	AUTOSTRADA PER L'ITALIA SPA
1445	NC	NODO A1/A21 PC KM 55	6	AUTOSTRADA PER L'ITALIA SPA
1446	NC	ALL. A12/A11 VIAREGGIO	8	AUT. LIGURE-TOSCANA SPA
1690	NC	ALLACCIAMENTO A06 - A33	26	TORINO-SAVONA SPA
5000	CC	CAMBIO COMPET. TRONCHI 2 - 3	6	AUTOSTRADA PER L'ITALIA SPA
5001	CC	CAMBIO COMPET. TRONCHI 3 - 4	6	AUTOSTRADA PER L'ITALIA SPA
5002	CC	CAMBIO COMPET. TRONCHI 4 - 5	6	AUTOSTRADA PER L'ITALIA SPA
5003	CC	CAMBIO COMPET. TRONCHI 5 - 6	6	AUTOSTRADA PER L'ITALIA SPA
5005	CC	CAMBIO COMPET. REALE SALT/SAT	8	AUT. LIGURE-TOSCANA SPA
5006	CC	CAMBIO COMPET. TRONCHI 3 - 7	6	AUTOSTRADA PER L'ITALIA SPA
5007	CC	CAMBIO COMPET. TRONCHI 7 - 8	6	AUTOSTRADA PER L'ITALIA SPA
5008	CC	CAMBIO COMPET. TRONCHI 6 - 8	6	AUTOSTRADA PER L'ITALIA SPA
5009	CC	CAMBIO COMPET. TRONCHI 1 - 2	6	AUTOSTRADA PER L'ITALIA SPA
5010	CC	CAMBIO COMPET. TR1 - SALT	8	AUT. LIGURE-TOSCANA SPA
5011	NC	ALL. A1/A21 BRESCIA	6	AUTOSTRADA PER L'ITALIA SPA
5012	NC	ALL. A1/A21 TORINO	6	AUTOSTRADA PER L'ITALIA SPA

“SC” = stazioni, “BC” = barriere, “NC” = interconnessioni, “CC” = cambi di competenza